



ДАЧА

PRESSA.RU

№ 18 (41) 14 сентября 2015 года

Выходит по понедельникам раз в две недели

**ПОЧЕМУ МЫ ОСТАЛИСЬ
БЕЗ ТОМАТОВ?**

стр. 8

**ЧЕРНОПЛОДКА
НА НОЖКЕ**

стр. 13

**КАК ГРАМОТНО
ПОСАДИТЬ ЯГОДНИКИ**

стр. 12


**ЛУЧШЕЕ «ОДЕЯЛО»
ДЛЯ РОЗ ОТ МОРОЗОВ** стр. 22

12+



ВНИМАНИЕ! НЕ ПЕРЕПЛАЧИВАЙТЕ ЗА ЛЕКАРСТВА!

25 лет с Вами!



Аптеки ГОРЗДРАВ

Более 550 аптек ГОРЗДРАВ
рядом с Вашим метро и в городах Подмосковья

КАЧЕСТВО ЛЕКАРСТВ КОНТРОЛИРУЕТСЯ ГОСУДАРСТВОМ

НЕ ЭКОНОМЬТЕ НА ЗДОРОВЬЕ – ЭКОНОМЬТЕ НА ЦЕНЕ!

ВЫБЕРИТЕ ближайшую
аптеку ГОРЗДРАВ на сайте
www.GORZDRAV.pf
или **ПОЗВОНИТЕ** по телефону
справочной службы: (499) 653-62-77

РЕКЛАМА

О ВОЗМОЖНЫХ ПРОТИВОПОКАЗАНИЯХ ПРОКОНСУЛЬТИРУЙТЕСЬ СО СПЕЦИАЛИСТОМ



У ДАЧНОЙ КАЛИТКИ

Две дачи – два образа жизни



с Владимиром
Огородниковым

■ У меня занятное соседство: по одну сторону образцовое огородно-садовое хозяйство, по другую – соседи создали зону паркового отдыха. Тут теплица, грядки, ягодные кустарники, садовые деревья. Там – лужайки с дорожками, посыпанными мелким гравием, сосны, декоративная туя, скамейки, рукотворный пруд, монументальное кострище с мангалом. Все довольны.

Проживая между такими непохожими мирами, периодически завидую то тем, то другим. Большую часть лета, понятно, привлекало меня днем размеренное времяпрепровождение в тени тентов, на берегу пруда, а ве-

чером – шашлычные ароматы, смех и песни под гитару. Согбенные же спины в противоположной стороне, с утренней прополкой и вечерним поливом (или наоборот), совсем не радовали глаз.

Но вот, наконец, настала пора торжествовать моим трудолюбивым соседям. Столы завалены морковкой, капустой, кабачками, яблоками, ягодами... Идет варка-парка, готовятся компоты, закручиваются банки с салатами и огурчиками-помидорчиками, дух знаменитый на всю округу от булькающего в медном тазу малинового варенья... Эх, ма!

Соседи, сторонники безбрежного дачного отдыха, в эту пору хоть и держатся не столь уверенно, но на мои шуточки типа «лето красное пропела...» отзываются беспечными улыбками.

А что же я? А у меня золотая середина. Есть две грядки под лучок и салаты, да картошки на пару ведер. Есть и лужайка для детских игр, и обстоятельная скамейка под большой елью.

А еще есть хорошие соседи, которые живут так, как им хочется. И если завидуют друг другу, то только по-доброму. И от этого вокруг покой и благодать.

Дачная благодать.

В Тимирязевской академии показали нанотеплицу

■ Новая энергосберегающая теплица на основе нанотехнологий создана в РГАУ-МСХА имени К.А. Тимирязева. В ближайшее время может быть начато пилотное производство. Новое изобретение реализовано благодаря изучению влияния нанотехнологий на развитие овощных культур.

В теплице используются пеностеклянный щербень, отличающийся длительным сроком эксплуатации, пожаро- и морозоустойчивостью, экологичностью и низкой теплопроводностью. А также стекло с низкоэмиссионным покрытием, которое принимает



только коротковолновую энергию. Теплицы оснащены светодиодными светильниками, снижающими потребность в электричестве.

Дачники делятся урожаем с пенсионерами

■ В Красноярске проходит акция по сбору сезонных овощей для нуждающихся горожан. Поделившись излишками урожая с дачных участков призвали сотрудники городского Управления социальной защиты населения администрации.

Акция направлена на поддержку одиноких пенсионеров, граждан с ограниченными возможностями здоровья, а также малоимущих людей.

Акция продлится до 1 октября. Определены адре-

са, куда можно приносить фрукты, овощи, зелень с грядок садоводов.

Продукты будут распределяться специалистами Центра соцзащиты. А доставкой до адресатов займутся волонтеры из движения «Твой выбор» и «Центра путешественников».



REDMOND SMART HOME —

МЕНЯЕМ старую технику любой марки НА НОВУЮ ЗА ПОЛЦЕНЫ!

СУПЕРУТИЛИЗАЦИЯ

Акция действует с 1 по 30 сентября только в сети фирменных розничных магазинов REDMOND Smart Home и multivarka.pro. Внимание! Не более 10 единиц техники в одни руки!

- г. Москва, Багратионовский проезд, д. 5, ТРЦ «Филион», А-3, первый этаж справа от детского мира
- г. Москва, ул. Грузинский Вал, д. 23-25
- г. Москва, ул. Большая Черкизовская, д. 125, ТЦ «Радуга», ст. м. «Черкизовская»
- г. Москва, Сигнальный проезд, д. 17, ТЦ «Парк Хаус», ст. м. «Владыкино»
- г. Москва, Пресненская наб., д. 2, ТРЦ «АфимоллСити»
- г. Москва, ул. Профсоюзная, д. 129, ТРЦ «Принц Плаза», цокольный этаж («-1 этаж»), рядом магазин «Мегуми», ст. м. «Теплый Стан»
- г. Москва, ул. Бирюлевская, д. 51, ТЦ «Перекресток»

- г. Москва, ул. Большая Черемушкинская, д. 1, ТРК «РИО»
- г. Москва, пересечение Алтуфьевского шоссе и МКАД, 84-й километр, ТРЦ «Весна»
- г. Москва, Братеево, Бесединское шоссе, д. 15, ТЦ «Парк Хаус»
- г. Москва, ул. Профсоюзная, д. 118, ТЦ «Тропа», первый этаж, по правой стороне сразу за ювелирным салоном

- г. Москва, ул. Азовская, д. 24/3, ТРК «Азовский»
- г. Красногорск, ул. Знаменская, д. 5, ТРК «Июнь»
- г. Мытищи, ТЦ Красный Кит, Шараповский пр-д, д. 2
- г. Мытищи, ул. Коммунистическая, д. 1, ТРК «XL-3»

МЫ ПРОДЛИЛИ АКЦИЮ ПО ПРОСЬБЕ НАШИХ КЛИЕНТОВ!

8-800-200-77-21 Фирменные магазины REDMOND Smart Home и multivarka.pro
www.redmond.company • www.multivarka.pro

ТОЛЬКО В ЭТОМ МЕСЯЦЕ!



Реклама



Есть ли будущее у «дачной конституции»?

Подмосковные дачники активно обсуждают принятие новой «дачной конституции». О том, что представляет собой этот закон, как он может поменять жизнь дачников не только Московской области, но и других регионов, наш разговор с Людмилой Голосовой



Людмила Голосова,
председатель профсоюза
садоводов России

ВОПРОС: – Людмила Даниловна, поясните, пожалуйста, суть «дачной конституции», о которой объявила Московская областная дума.

ОТВЕТ: – На пресс-конференции, прошедшей в начале июля, заместитель председателя Мособлдумы Никита Чаплин сообщил, что до конца июля будет принят закон, называемый «дачной конституцией». Пресс-служба правительства Московской области сообщила, что закон вступит в силу 1 августа.

Мы обратились к депутату Чаплину с просьбой показать этот документ, но его на руки до сегодняшнего дня не получили. При встрече нам предоставили «рыбу» документа, в котором значилось постановление подмосковного правительства по утверждению правил регионального стандарта обустройства территорий СНТ. Текста закона не представили.

ВОПРОС: – А что включают в себя региональные стандарты Московской обла-

сти? Насколько их реально выполнить садоводам?

ОТВЕТ: – Это стандарты, которыми дачники должны будут руководствоваться. На четырех листах прописано, что дороги в СНТ должны иметь твердое асфальтовое или железобетонное покрытие, и даже с бордюрами. Заборы – выкрашены, высота не более 2 м. Если из дерева, то без заусенцев – видимо, нам предложат их полировать.

Обозначены стандарты по освещению, сколько электрических столбов, на

какой высоте должны быть светильники. Под мусорные контейнеры забетонировать площадку и подготовить площадку размером 12 x 12 м для подъезда спецмашин. То есть нам говорят, какая у нас должна быть территория.

Основная часть СНТ создана 30, а иногда и 70 лет назад. Строились по нормам, которые в разные времена были разные. И как теперь все это подвести под сегодняшние современные стандарты? Площадей для спецмашин у нас точно не предусмотрено.

ВОПРОС: – Вы считаете, что территории СНТ не нужно приводить в порядок? Ведь многих не заставишь скосить траву у забора, отнести мусор к контейнеру...

ОТВЕТ: – Стандарты в таком виде ни коем случае нельзя применять к садоводам. Руководствуясь ими, мы попадаем под закон об административном технадзоре, при нарушении которого предусмотрены штрафы. Сумма на юридическое лицо составляет от 50 до 500 тысяч рублей. Все знают, что СНТ живет на членские

взносы. Представьте себе, если бы эта «конституция» вступила в силу с 1 августа, то нас можно оштрафовать хоть сегодня и за что угодно. В законе Московской области № 161/2004, например, говорится, что подвергнуть штрафу можно, если после дождя на дороге образовалась лужа площадью 2 м² или если ее глубина 3 см. Найдется ли хотя бы одно садовое товарищество, где после дождя не появится такой лужи?

В подавляющем большинстве СНТ территории содержатся в достойном состоянии. Живем бедно, но чисто.

Если применять штрафы к СНТ, то тысячи товариществ прекратят свое существование в течение 2–3 лет. Мы не выдержим. Принятие «дачной конституции» может подвести некоммерческие товарищества под банкротство, они будут выставлены на торги. Такой закон направлен на внедрение управляющих компаний. А это для СНТ – не лучший вариант управления.

ВОПРОС: – Опыт Московский области может распространиться на другие регионы?

ОТВЕТ: – Пока озвучили про Московскую область, но на практике бывает так, что остальные регионы подхватывают. Дачники всей страны свои территории обустроили на свои деньги. Мы никогда ничего не просили у государства. 25 последних лет мы выжидали, а теперь нас хотят обязать сделать асфальтовые дороги, установить новые заборы по периметру. Мы не против всего этого, но наши денежные средства не позволяют.

СНТ – это частная территория. Его обитатели – в основном пенсионеры, которые получают 10 тысяч рублей. Как прожить, если им периодически придется выкладывать деньги на штрафы?

ВОПРОС: – Но закон пока не принят?

ОТВЕТ: – На наше недоумение заместитель председателя Мособлдумы Никита Чаплин заявил, что закон пока не принят, его доработают, а в октябре будет проведен форум, чтобы понять отношение садоводов. Но телеканал «Москва-24» уже провел опрос на эту тему, и 85% голосовали против такой «конституции». **Д**

Беседовала Алла Михайлова

Продолжение темы на стр. 15

ООО «ДачСтройСервис» **ДОМА И БАНИ**
из нестроганного и профилированного бруса с утепленной мансардой.

- Дома каркасные утепленные
- Террасы, веранды, отделка: сайдинг, блокхаус, имитация бруса

Без предоплаты
Гарантия 1 год

<http://построитьдачу.рф>

8 (499) 165-61-33
8-926-675-675-0

БРУСОВЫЕ ДОМА с утепленной мансардой	
Размер	Цена
5x4	222 500
6x4	256 600
6x5	285 000
6x6	320 900
6x8	478 200
6x9	557 500

БАНИ БРУСОВЫЕ	
Размер	Цена
3x4	216 000
4x4	233 700
5x3	225 000
6x3	242 500
5x4	265 200
6x4	285 300

БОРЬБА С ВОРОВСТВОМ ЭЛЕКТРОЭНЕРГИИ В СНТ, ДАЧНЫХ И КОТТЕДЖНЫХ ПОСЁЛКАХ

Наполнение абонентского шкафа (АШ)	ДЕНЬ	ДЕНЬ/НОЧЬ
АШ1-1 с одним однофазным счетчиком	6 000р.	6 900р.
АШ1-2 с двумя однофазными счетчиками	5 500р.	6 300р.
АШ1-3 с тремя однофазными счетчиками	5 000р.	5 900р.
АШ1-4 с четырьмя однофазными счетчиками	4 800р.	5 500р.
АШ3-1 с одним трехфазным счетчиком	8 000р.	9 000р.
АШ3-2 с двумя трехфазными счетчиками	7 500р.	8 500р.

СВЕТОДИОДНОЕ УЛИЧНОЕ ОСВЕЩЕНИЕ В СНТ
КАБЕЛЬ СИП "ПОД КЛЮЧ"
УСТАНОВКА КТП

выезд в СНТ бесплатно
доставка бесплатно

+7 (495) 600 - 38 - 07
www.energetikam.ru

РЕКЛАМА. ЗАО "Группа ЭНТЕР" ОГРН: 1107746739297 Россия. г. Москва, Андроновское шоссе дом 26 корпус 9



Теплица открытых дверей

■ Земля испокон веков пропитывается, самоочищается, живет полнокровной жизнью благодаря дождям и снегу. Тепличную почву мы лишили такой возможности, а зря. Еще во времена, когда у нас не было поликарбоната, а свои теплицы мы делали из оконных рам, было проще – после уборки урожая рамы снимали и складывали в сарай. Но что делать с современными теплицами?

Мы свою теплицу оставляем открытой – двери, форточки – все настежь! Небольшая теплица зимой была бы полностью замечена снегом, но наша с большой площадью, поэтому мы за зиму несколько раз приезжаем, чтобы накидать на тепличные грядки снега. Под весенними лучами он быстро тает, почва пропитывается благодатной влагой. Конечно, почва не так хорошо самоочищается, как открытый грунт, но ее можно менять реже.

Ирина Кочергина, г. Шексна, Вологодская обл.



НАЙДЕНО В СЕТИ

Определитель болезней

■ Если вы решили посадить на своем участке компактное декоративное деревце, то обратите внимание на можжевельник, предлагает сайт www.boleznisada.ru. Это растение способно очистить от вирусов и бактерий пространство вокруг себя. Для взрослого куста радиус обеззараживающего действия равен 5 м.

Сайт содержит много интересной информации о растениях. А в первую очередь пригодится тем дачникам, кто стремится к выращиванию здорового сада. Здесь есть раздел «Определитель болезней», где по фотографиям можно понять, какими заболеваниями страдают плодовые деревья, какие вредители им угрожают. Соответственно, есть описание недугов сада и рекомендации по борьбе с ними.

Крапивный пел – на грядку!

■ Урожай весь убрал, пора заняться почвой. Навоза у нас для нее, к сожалению, нет, но вот что мы придумали. Оставшиеся после уборки урожая листья овощей – свеклы, капусты, хрена, – мы не выбрасываем и даже не кладем в компост, а укладываем прямо на грядку, а сверху присыпаем еще слоем срезанной поблизости крапивы – ее лучше немного измельчить. Завершает этот слоеный пирог для почвы компост.

К весне такой органический пирог полуразлагается, и мы его заделываем

в землю при вскапывании. Под таким пелом земля меньше промерзает. А из крапивы и компоста получает хорошее питание.

Любовь Лобазник,

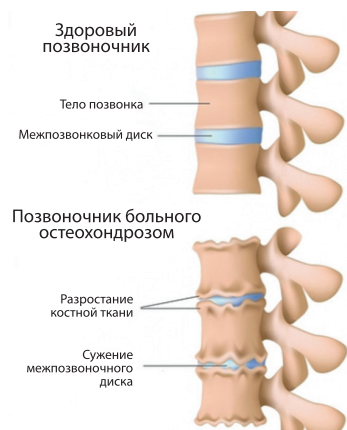

г. Старый Оскол, Воронежская обл.



Раскрашиваем кактусы

■ Дачный сезон заканчивается. Немного отдохнем мы от наших растений, а вскоре начнем по ним скучать. И так каждый год. Приходится свою любовь перенаправлять на домашние цветы. Предлагаю уважаемым читателям поэкспериментировать с кактусами – покрасить их в разные цвета. Для этой затеи понадобятся пару-тройку кактусов, почва и пищевой краситель. В почву насыпаем краситель, перемешиваем, сажаем кактус, поливаем. Через полтора-два месяца иголки кактуса начнут менять цвет. Он будет накапливаться в иголках и они будут становиться все ярче. Уход за растениями такой же, как обычно.

Алиса Андриевская, г. Москва



Совершенствование способов лечения заболеваний опорно-двигательного аппарата остается одним из центральных направлений современной медицины. По распространенности эти болезни находятся на третьем месте. В структуре первичной инвалидности они занимают второе место. По временной нетрудоспособности находятся на первом месте.¹

Действенную помощь в борьбе за здоровье суставов и позвоночника может оказать продукция компании «ЕЛАМЕД» – ведущий производитель медицинских аппаратов. Медицинская техника «ЕЛАМЕД» заслужила высокий статус в отечественной и зарубежной физиотерапии. Она пользуется заслуженным доверием потребителей.

Как избавиться от болезней суставов и позвоночника?

Беспорный лидер продаж² – АЛМАГ-01. Он производится компанией «ЕЛАМЕД» уже 15 лет и хорошо зарекомендовал себя у миллионов россиян. Аппарат позволяет лечить в домашних условиях **артрит, артроз, подагру, переломы, остеохондроз.** Его применяют примерно в 80%³ лечебных учреждений страны и домашних аптечках!

Импульсное бегущее магнитное поле АЛМАГ-01 используют для того, чтобы снять боли и воспаление, улучшить подвижность суставов, нормализовать кровообращение вокруг больного органа, уменьшить отек. Гибкая линейка из 4 индукторов позволяет охватывать большую площадь, что дает возможность повысить результативность лечения и сократить сроки лечения.

АЛМАГ-01



- Артрит
- Артроз
- Подагра
- Переломы
- Остеохондроз

9320 руб.
7900 руб.

АЛМАГ позволяет также усиливать действия лекарств, лекарства лучше доставляются в проблемные зоны и лучше усваиваются. АЛМАГ пригодится, когда прием тех или иных лекарств противопоказан из-за проблем с желудком, печенью или почками. **Применение АЛМАГА-01 не требует наличия специального медицинского образования.** Аппарат снабжен подробной инструкцией, в которой указаны способы его применения.

Новинка компании – аппарат транскраниальной магнитотерапии **ДИАМАГ (АЛМАГ-03)** для лечения шейного остеохондроза и заболеваний головного мозга. Это уникальная разработка ученых НИИ цереброваскулярной патологии и инсульта при РНИМУ им. Н.И. Пирогова сотрудников Научно-технического центра компании ЕЛАМЕД.

Низкочастотное магнитное поле ДИАМАГа обладает свойством уменьшения головной боли, нормализации процесса сна, снижения уровня тревоги. При шейном остеохондрозе ДИАМАГ дает возможность устранить основные причины заболевания: восстановить кровообращение и остановить деградацию диска.

Под воздействием магнитного поля также происходит ускорение капиллярного кровотока, улучшение сократительной способности сосудистой стенки. Увеличивается просвет сосудов, и возникают условия, способствующие раскрытию мелких

ДИАМАГ (АЛМАГ-03)



- Остеохондроз шейного отдела позвоночника
- Мигрень
- Бессонница

- Последствия перенесенного инсульта

капилляров, а это **помогает насыщению мозга кислородом и улучшению его работоспособности.**

Прежде, чем ДИАМАГ был разрешен к продаже населению, он применялся почти в **200 клиниках²** России, где специалисты нарабатывали опыт применения аппарата. Теперь он **может использоваться в домашних условиях** как российскими, так и зарубежными потребителями.⁴

¹ <http://www.eliseeva.ru/perpazienti/bonesand-joints/>

² Среди приборов линейки «ЕЛАМЕД»

³ По данным Елатомского приборного завода.

⁴ EG-Zertifikat. Reg.-Nr. 44 232 07 334449-001.

Date 2011-09-21. Von 2011-09-28 Bis 2016-09-27

**В СЕНТЯБРЕ
ДЕРЖИМ ЦЕНЫ!**

**Купи
Алмаг или
Диамг
по старой
цене**

**в магазинах
«Домашняя Медтехника»**

- м. «Бульвар Дмитрия Донского» ул. Старокачаловская, д. 5А (торговый центр «Круг») тел.: (495) 972-99-71
- м. «Шоссе Энтузиастов» шоссе Энтузиастов, д. 31 тел.: (495) 972-89-71
- м. «Проспект Вернадского» Мичуринский пр-т, д. 27 (ТЦ «Тиара»), минус первый этаж тел.: (495) 225-06-38

**Возможна доставка на дом!
Предложение ограничено!**

Аппараты серии «АЛМАГ» в наличии и на заказ в аптеках и магазинах «Медтехника» г. Москвы. Адреса точек продаж уточняйте по бесплатному телефону завода **8-800-200-01-13**

Адрес завода-изготовителя: 391351, Рязанская обл., р.п. Елатьма, ул. Янина, д. 25, ОАО «Елатомский приборный завод». ОГРН 1026200861620. сайт: WWW.ELAMED.COM. Лицензия № ФС-99-01-000914-14 от 10.02.2014 г. РЕКЛАМА

ИМЕЮТСЯ ПРОТИВОПОКАЗАНИЯ. ПРОКОНСУЛЬТИРУЙТЕСЬ СО СПЕЦИАЛИСТОМ



Луковку – в узелок



■ Каждый садовод знает, что хранящиеся луковички не должны соприкасаться друг с другом, иначе они портятся. Я свой урожай храню так: опускаю луковичку в чулок, завязываю узелок, затем еще одну, опять узелок, и продолжаю так, пока позволяет длина чулка. Когда мне нужно достать луковичку – просто отрезаю ножницами нижнюю часть чулка под узлом.

Маргарита Петрова, г. Москва

Банан томату в помощь

■ Недозрелые помидоры, снятые перед полной уборкой теплицы на зиму, большей частью зеленые. Лежать им и лежать до полной зрелости. Чтобы значительно ускорить процесс, рядом с томатами кладу поспевшие бананы. Такие, на кожуре которых уже имеются темные пятнышки. Они выделяют столько этилена, что рядом с ними даже цветы быстро вянут. А ведь именно этилен и ускоряет созревание любых плодов.

Виталий Савушкин, г. Дмитров



Чай с неповторимым ароматом

■ Ароматизированный черный чай стоит дорого, но мы, дачники, можем приготовить его сами. Я покупаю недорогой черный чай, сушу к нему плоды шиповника и замораживаю ягоды клубники, малины, черной смородины и вишни. В заварной чайник кладу 2 ч. ложки черного чая и добавляю 9–12 ягод.

Черный чай, как и травяной, можно ароматизировать сушеными травами чабреца, бергамота и мяты лимонной – все эти травы растут у меня на участке. Таким образом, мы всю зиму пьем недорогой черный чай со вкусом ягод или трав.

Ирина Кряжина, г. Орехово-Зуево



Окуриваем теплицу

■ Для окуривания парников и теплиц с целью их дезинфекции можно использовать курительный табак. Его укладывают в глиняные горшки, которые равномерно распределяют по теплице, устанавливая на кирпичи. Все отверстия, через которые проходит воздух, закрывают бумагой или паклей. Табак в горшках зажигают и дают полностью выгореть.

Соб. инф.

Опора для карлика

■ С каждым годом все больше садоводов высаживает на своих участках плодовые деревья на карликовых подвоях. Это же удобно – растения во взрослом состоянии достигают небольших размеров. Собрать урожай и обработать деревья значительно проще. Однако такие растения имеют и недостатки, в частности, плохую якорность, то есть недостаточное закрепление корней в почве. Корневая система карликовых подвоев занимает сравнительно небольшой объем почвы и диаметром меньше наземной части. Нарушен баланс и деревья заваливаются от тяжести урожая и превратностей погоды – сильных ветров и мокрого снегопада. Поэтому для карликовых деревьев необходимо установить прочные опоры.

Сергей Ложкин, г. Кубинка, Московская обл.

КУПИТЕ НАШУ ТЕПЛИЦУ
ОСЕНЬЮ И ПОЛУЧИТЕ
ТРОЙНУЮ ВЫГОДУ!!!*

- 1 ПОЛЕЗНЫЙ ПОДАРОК
- 2 СКИДКА НА КАРКАС
- 3 СКИДКА ДО 50% НА ТОВАРЫ ДЛЯ САДОВОДОВ!

www.ВОЛЯ.рф



ЗНАМЕНИТЫЕ ТЕПЛИЦЫ «ВОЛЯ»



АКЦИЯ

С 1 СЕНТЯБРЯ - 31 ОКТЯБРЯ

Красота и здоровье в Ваших руках

ПРИ ПОКУПКЕ ТЕПЛИЦЫ СКИДКИ ДО 50%
НА ТОВАРЫ ДЛЯ САДОВОДОВ*

«БОТАНИЧЕСКИЙ САД» ВЕРТИКАЛЬНАЯ ПАНЕЛЬ ДЛЯ РАСТЕНИЙ С СИСТЕМОЙ КАПЕЛЬНОГО ПОЛИВА



Настенная панель с системой капельного полива крепится к стене с помощью кронштейна.

-50%

АККУМУЛЯТОР ТЕПЛА «ЛЕЖЕБОКА»



Оберегает от заморозков и сглаживает суточные колебания температуры. Две штуки в комплекте.

-40%

СЕЗОННЫЙ ВОДОПРОВОД «РУСЛО» ОБЪЕДИНИТ ВСЕ ПОЛИВ НА УЧАСТКЕ

Состоит из шланга 3/4" длиной 50 метров, который крепится к бочке или к центральному водопроводу.

-30%

ОРОСИТЕЛЬНЫЙ КОМПЛЕКТ ДЛЯ ПОЛИВА «РАСЦВЕТАЙКА»



Подключение до 6 распылителей одновременно. Площадь полива до 20-30 м². Интенсивность полива от 3,5 до 35 л/мин.

-30%

СИСТЕМА КАПЕЛЬНОГО ПОЛИВА «ВОДОМЕРКА»

В комплекте с автоматическим контроллером и фильтром.

-20%

КОМПОСТЕР ИЗ ОЦИНКОВАННОГО ПРОФИЛЯ «ПЛОДОРОДИЕ»



1мх1мх1м размеры можно наращивать.

-10%

БОРДЮР ОЦИНКОВАННЫЙ «ГРЯДКА»

Идеально подходит для установки внутри теплиц и открытого грунта.



-5%

САДОВЫЙ ХОЗЯЙСТВЕННЫЙ БЛОК



• доступен по цене.
• для хранения садового инвентаря.

РАСПРОДАЖА

Компания «Воля» предлагает широкий ассортимент теплиц, разных по размерам, стоимости и прочности. Каркасы теплиц изготовлены из высококачественного оцинкованного профиля или оцинкованной квадратной трубы.

«ТИТАНИЧЕСКАЯ ПРОЧНОСТЬ»

«ДАЧНАЯ-СТРЕЛКА» ХИТ



ширина 2,6/3,0м высота 2,5/2,4м длина 4; 6; 8м
нагрузка 450/360 кг/м²
Сверхпрочная. Уплотнитель

«ТИТАНИЧЕСКАЯ ПРОЧНОСТЬ»

«ДАЧНАЯ-ОПТИМА»



ширина 3,0м высота 2,1м длина 2; 4; 6; 8м
нагрузка 280 кг/м²
Для различных погодных условий

«ГАРАНТИРОВАННАЯ ПРОЧНОСТЬ»

«ДАЧНАЯ-ТРЕШКА» ХИТ



ширина 3,0м высота 2,1м длина 4; 6; 8м
нагрузка 180 кг/м²
Усиленная. Упрощенная сборка

«ГАРАНТИРОВАННАЯ ПРОЧНОСТЬ»

«ДАЧНАЯ-ДУШКА»



ширина 2,0м высота 2,2м длина 2; 4; 6м
нагрузка 240 кг/м²
Для небольших дачных участков

«ТИТАНИЧЕСКАЯ ПРОЧНОСТЬ»

«ОМЕГА» NEW



ширина 3,0м высота 2,1м длина 2; 4; 6; 8м
нагрузка 320 кг/м²
Из оцинкованной квадратной трубы

КЛАСС «СЕЗАМ»

«ПРЕЗЕНТ» NEW



ширина 3,0м высота 2,2м длина 2,1; 4,2; 6,3м
сдвигная крыша
Из оцинкованной трубы 33х33

КЛАСС «СЕЗАМ»

«ДЕЛЬТА» NEW



ширина 3,0м высота 2,2м длина 2,2; 4,3; 6,4м
сдвигная крыша
Из оцинкованной квадратной трубы

КЛАСС «СТАНДАРТНАЯ ПРОЧНОСТЬ»

«АЛЬФА» NEW



ширина 3,0м высота 2,1м длина 2; 4; 6; 8м
нагрузка 50 кг/м²
Из оцинкованной квадратной трубы

8 (495) 598-5-999; 8 (496) 217-17-17 • 8-800-100-03-04 — звонок бесплатный из России. Мы в 300 городах. www.perchina.ru

Санкт-Петербург: 8 (812) 388-78-48; 244-98-22 • Екатеринбург: 8 (343) 361-93-53; 298-37-38 • Уфа: 8 (919) 600-00-09; 8 (347) 224-25-70 • Самара: 8 (937) 170-04-04; 8 (846) 224-60-86

Нижний Новгород: 8 (831) 413-12-75; 261-39-91 • Саратов: 8 (8452) 98-83-18; 37-55-58 • Новосибирск: 8 (923) 112-43-43; 8 (383) 375-21-22 • Казань: 8 (937) 284-84-84; 8 (843) 2-494-497.

Реклама




Опора без частокола

Хочу поделиться с читателями «ДАЧИ» дельным советом, который касается подпорки деревьев. Когда урожай яблок, груш большой, приходится делать подпорки, и часто вокруг деревьев образуется целый частокол. Он совсем не украшает участок, а, главное, мешает обрабатывать почву, портит кору деревьев

■ Что я придумал? Из старой автомобильной крышки вырезал ячейки – столько, сколько нужно для подпорки одного дерева. Закрепил их на разных ветвях дерева и стянул между собой медной проволокой. А для молодых деревьев с нежными ветками я использую велосипедные крышки.

Дмитрий Харчевкин, г. Брянск



Легко уладить с помощью зонта

Слова известной песни «Легко уладить с помощью зонта» звучат, как шутка, если речь идет о сборе урожая. Но шутка шуткой, а может получиться и дельный совет



■ Сбор слив, как и других косточковых, очень трудоемок, поэтому всегда ищешь способы облегчить себе жизнь. Что мы и сделали на своей даче, привязав зонт к трехметровому шесту. Прикрепили к его концу крюк из 5-миллиметровой проволоки и привязали старенький зонтик. Получился гаджет – телеудочка, на фотографии все видно.

Как он работает. Крючком удочки нужно зацепить сливовую ветку, а зонт при этом окажется слегка ниже. Далее чуть потряхнуть ветку, и зрелые плоды сами посыплются в зонт.

Убираем сливу из зонта – и цепляем следующую ветвь. Немного сноровки – и за 3–5 минут можно натрясти приличное ведро слив.

Владислав Минин, Москва – Владимир

Устроили пырею темную

Несколько лет потратили на то, чтобы избавиться от пырея. Видимо, это была наша расплата за то, что землю мы купили, но долго не обрабатывали. Пришлось испробовать все методы – и копали, и переваливали землю. Расскажу о способе, который в итоге сэкономил нам время и силы



■ Главное в методе – застелить пырей органическим материалом.

Выделили место для грядки 3 x 5 м. С помощью бордюрной ленты отрезали этот кусок от остального участка. Прямо на растущий пырей настелили листы картона (картонные коробки выпросили в магазине). Хорошенько полили, в воду добавляли ЭМ-препарат, чтобы размножились полезные микроорганизмы.

Сверху положили компост, скошенную траву, ветки, завезли немного земли, насыпали золы, все это добро позволило нам сделать высокую, примерно 10-сантиметровую грядку. Накрыли ее агроволокном и оставили на

две недели, а потом посеяли на грядки сидераты – рожь, гречиху, горчицу.

Всю эту работу мы проделали летом, а когда сидераты подросли, скошили и оставили в качестве мульчи. Осенью ничего не сажали, а весной посадили тыкву, кабачки, патиссоны.

Мы делали все по рекомендации форумчан из интернета. Совет для нас оказался одним из самых легких, а, главное, дельным – пырей носа не показал. На следующий год мы так заделали еще пару грядок, так что пырей у нас остался только на дорожках. Надеемся, что он и тут сойдет на нет.

Юлия Скрыднева, г. Луховицы, Московская обл.



1000 рублей за дельный совет!

ДОРОГИЕ ЧИТАТЕЛИ!

e-mail: dacha@kardos.ru

Делитесь с нами советами! За каждое опубликованное письмо с фотографией или схемой полагается вознаграждение – 1000 рублей. Не забудьте указать обратный адрес и телефон. Для отправления по почте обещанного вознаграждения просьба фамилию, имя, отчество писать полностью.

НАШ АДРЕС:

115088, г. Москва, ул. Угрешская, д. 2, стр. 15. «КАРДОС», газета «ДАЧА».

Материалы из интернета редакция не публикует

Бесплатное удобрение под ногами

На даче чего хоть отбавляй – это опилки. Остаются после распила деревьев, работы с досками. Многие не знают, что с ними делать, и под ногами валяется бесплатное удобрение!

■ Мы с моими двумя взрослыми сыновьями любители мастерить, работаем с деревом. Опилки собираем в обычные холщовые мешки, крепко завязываем и оставляем «подышать» на открытом воздухе. Сразу разбрасывать под растения свежие опилки неправильно, они пока еще не удобрение, а скорее помеха посадкам. Известно, что они впитывают в себя весь азот. А поддержишь их годик в мешке, а еще лучше два, деревян-

ные опилки размягчаются. И вот тогда осенью их можно разбросать на грядки, а если хочется, и заделать в почву – она от опилок становится рыхлее.


Свежие опилки мы и в компост не кладем, потому что они дольше перепревают. А полежавшие опилки быстрее начинают греться. Если же их положить на компостную кучу и еще смочить мочевиной – граммов 200 на ведро воды, накрыть пленкой,

то такой компост будет готов уже через пару месяцев. Только не забывать время от времени переворачивать слой компоста.

Вот теперь опилки – готовое удобрение.

Только не нужно использовать дубовые опилки и полученные от ДСП. Первые растениям не по вкусу, а вторые – просто вредные.

Анатолий Безменский, с. Хлевное, Липецкая обл.





Чеснок посади в срок

Приближается октябрь – время посадки озимого чеснока и других озимых культур. Как это сделать правильно, читателям «ДАЧИ» рассказывают консультанты Московского центра природного земледелия «Сияние»

Почву готовим заранее

– Сажают озимый чеснок в октябре, лучше на Покров (15 октября). Время надо рассчитать так, чтобы до наступления устойчивых зимних холодов оставалось приблизительно полтора месяца. Тогда чеснок успеет хорошо укорениться, но не прорастет до первого снега.

Озимый чеснок предпочитает легкие супесчаные почвы. Грядки под него готовят заранее, за неделю-полторы до посадки. Укрывают почву будущей грядки растительной мульчей из сена, соломы. Посыпают препаратом «Сияние 3» при температуре выше 10°C.

Если вы не успели заранее посеять мульчу – сидераты (белая горчица), заложите грядки измельченным в газонок-

силке листопадом, полейте Гуматом Калия из расчета 10 мл на 10 л воды на 3 м².

Зубок к зубку

– Перед посадкой несколько зубчиков чеснока нужно «раздеть» и осмотреть. Зубки с признаками гнили, плесени, многочисленными желтыми пятнами (бактериальная пятнистость) к посадке непригодны. Чеснок должен быть хорошо просушенным, потому что сыроватый быстро тронется в рост.

Чтобы предохранить чеснок от заболеваний, его можно замочить на 2–3 часа в теплом растворе «Экогеля» (20 мл на 2 л теплой воды).

Для посадки отбираются самые крупные зубки из самых крупных луковиц.



ФАБРИКА ВИТАМИНОВ

По набору витаминов и микроэлементов чеснок может сравниться с полноценной витаминной добавкой. Витамины С, D, Р и В стимулируют иммунитет, что особенно полезно в период вспышки инфекционных заболеваний. Калий помогает нормальной работе сердечной мышцы. Фосфор активизирует умственную деятельность. Кальций положительно влияет на состояние зубов и костной ткани. Йод поддерживает в тонусе щитовидную железу. Цинк обладает ранозаживляющим действием.

Разбор проводится непосредственно перед посадкой – иначе низ зубка, на котором образуются корни, пересохнет. Старое материнское донце нужно обязательно снять, так как оно сыграет роль пробки и затормозит прорастание молодых корней.

Зачем нужна мульча

Сажают озимый чеснок в подготовленную плоскорезом и мульчированную сухой растительной органикой почву на глубину 20–25 см. Размещают зубчики чеснока на расстоянии 25 см друг от друга вдоль и поперек грядки. Сухая мульча, намокнув и начав постепенно разлагаться, станет естественным, натуральным источником органического питания. А также источником тепла и конденсатором почвенной влаги. Осенью сухая мульча из сена или соломы придержит развитие корневой системы.

Весной молодые корни, находящиеся в теплой, влажной и питательной органической среде, быстрее прорастут и начнут питать чесночный зубчик.

Посадка – целая наука

Глубина посадки зависит от типа почвы и размера зубчиков. От его макушки до поверхности почвы должно быть 25 см. Слишком мелкая посадка грозит вымерзанием. После посадки грядки нужно дополнительно замульчировать слоем сена, соломы, торфа, перегноя, опилок, лузги – толщиной 10 см.

Взошедшие сидераты зимой задержат снег. Осевшая за зиму мульча пропустит сквозь себя вешнюю воду. Под грядкой образуется многометровый слой влаж-

ной почвы и насыщенных водой грунтов. Вешняя вода заполнит подземные резервуары воды. И вы без каких-либо дополнительных усилий предотвратите искусственную антропогенную весеннюю засуху.

Озимый лучше ярового

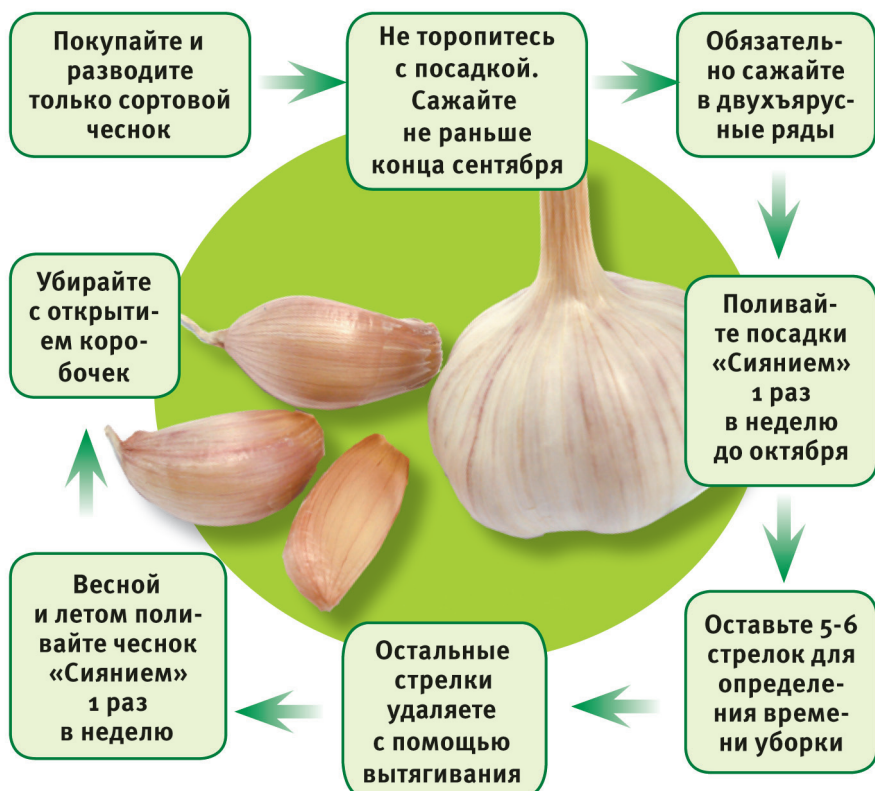
Если вы замульчировали чеснок с осени и добавили мульчи весной и летом, то вам не придется отгрести почву от луковиц. А убирают чеснок, когда пожелтеют нижние листья. Кстати, озимый чеснок вызревает лучше ярового. Чешуи становятся плотными, прочными. Передерживать чеснок на грядке не стоит: луковица начнет распадаться на зубчики, прорастать и будет плохо храниться

Чеснок для посадки со своей грядки

Хороший посадочный материал – половина дела. Но где его взять? И главное – что делать, чтобы он с годами не становился мельче?

– Чеснок, который продают бабушки на рынке, я никогда не возьму для посадки. Они часто даже сорт не знают, да и отобрали самый мелкий на рынок. Хороший, крупный – себе оставили, на развод, как рачительные хозяйки. И это правильно! Какой в

этом случае клонированный отбор? Вы покупаете чеснок похуже, сажаете у себя на грядке, а потом будете жаловаться: мелкий, гниет... Не лучше ли с самого начала позаботиться о качестве будущего урожая? Я рекомендую делать так (см. схему).



ХОРОШИЙ УРОЖАЙ – ЛЕГКО И ПРОСТО!

ПРИНИМАЮТСЯ ЗАКАЗЫ НА ПОСАДОЧНЫЙ МАТЕРИАЛ

Начинается запись на лекции «Школа умного садовода. Начало лекций с октября (запись на сайте и по тел. 8 (495) 920-81-35)

ул. Нижегородская, д. 33, под. 20 (м. «МАРКСИСТСКАЯ», далее любой городской транспорт до остановки «ул. Верхняя Хохловка»)

сияние-Москва.рф

8 (495) 920-81-35 (10.00–20.00)

e-mail: sianie1@mail.ru

8 (495) 649-44-67



6 причин, оставивших нас без томатов

Такое не впервые, но нынче особенно обидно, что реальный урожай томатов разительно отличается от обещанного соблазнительными картинками на пакетах. В чем же причина неудачи?



Из-за кризиса и дороговизны томаты в этом году пытались вырастить если не все, то каждый второй огородник. Только вот богатым урожаем, к сожалению, смогли похвастаться лишь немногие «асы». Нынче у большинства огородников Средней полосы, Урала и Сибири они не успели созреть. Даже под пленкой и в теплицах, а тем более, в открытом грунте.

Обычно корень зла мы видим исключительно в климате нашего северного полушария. И бесспорно, он сильно отличается от жаркого южноамериканского, откуда родом томатные неженки. Не случайно Россию прозвали «страной вечнозеленых помидоров». Однако, дело не только в этом. Причин гораздо больше, мы рассмотрим шесть основных.



ОБЫЧНО ДЛЯ НЕУДАЧИ ДОСТАТОЧНО ТОЛЬКО ОДНОЙ ИЗ ПЕРЕЧИСЛЕННЫХ ПРИЧИН. НО ЧАЩЕ ВСЕГО ОНИ У НАС СРАБАТЫВАЮТ ВСЕ РАЗОМ. ПОХОЖЕ, НА БОЛЬШИНСТВЕ ОГОРОДОВ ЭТИМ ЛЕТОМ ТАК И СЛУЧИЛОСЬ

Многие не хотят тратить время, да и побаиваются «лекарств» от фитофтороза. Но своевременное опрыскивание (начиная с июня) помогает избежать болезни

1 Чрезмерно обильные осадки. Дожди в нашем регионе зарядили с третьей декады июня и почти без остановки лили весь июль. Таким образом, растения получили избыток влаги при дефиците тепла. К тому же повторялись ранние холодные росы, туманы и резкие перепады температуры в течение суток. Нередко в ночные часы столбик термометра опускался ниже 10–12°C, что сказало на развитии и здоровье томатов.

В результате задержалось цветение, опыление, налив завязей. И уже в конце июля дал о себе знать фитофтороз. Начальные его признаки – побурение кончиков нижних листочков и темные пятна вдоль стебля. А уже в первых числах августа в Московской, Владимирской, Тульской, Калужской, Рязанской и других близлежащих областях началось массовое загнивание еще зеленых плодов. Особенно сильно – в низинах и на открытых огородах, продуваемых северным ветром.

2 Игнорирование профилактики. Разреженная посадка, удаление нижних листьев, пасынкование – эти мероприятия необходимы, чтобы уменьшить риск развития болезней. Кроме того, не все прищипывают верхушку кустов во второй половине июля, которое ускоряет созревание плодов.

3 Отсутствие опрыскиваний. Многие не хотят тратить время и силы, да и побаиваются «лекарств» от фитофтороза. Но своевременное опрыскивание (начиная с июня) помогает избежать в дальнейшем болезни. Выбор препаратов достаточен.

Среди химических средств – медный купорос, бордоская смесь, прочие медьсодержащие препараты, а также «Ридомил голд», который разрешено использовать за 20 дней до сбора урожая.

В числе народных способов – растворы йода, молочная сыворотка, настой чеснока. Наконец, помогает и такой

аптечный препарат, как метронидазол (10 таблеток на ведро воды).

4 Неправильные подкормки растений. В частности избыток азотных удобрений, когда используют одну аммиачную селитру, вызывая чрезмерный рост листьев и пасынков в ущерб плодоношению. А важно дать сбалансированное удобрение с оптимальным сочетанием необходимых веществ именно для этой культуры с учетом дефицита их в почвах.

Подмосковные почвы, например, бедны калием и фосфором, крайне необходимыми для своевременного и обильного плодоношения. Поэтому растения важно регулярно поливать вытяжкой из древесной золы, чередуя с комплексным минеральным удобрением.

5 Выращивание под открытым небом. Мы в очередной раз наступаем на одни и те же «грабли», выращивая теплолюбивые томаты под открытым небом. Хотя давно ясно: в северных регионах страны комфортное место для них – исключительно в теплицах. И не простей-

ших самодельных, а добротных и современных.

6 Ошибочный выбор сортов. Чаще всего при покупке семян ориентиром служит лишь соблазнительная картинка на пакетиках, да хвально-восторженное рекламное описание, типа «вкуснейший», «нежнейший», «идеальный для всех регионов России при любой погоде». К сожалению, такого не бывает! Выпячивание на первый план кулинарных достоинств при замалчивании полных сортовых характеристик, в том числе, о регионе возможного выращивания, чаще всего свидетельствует о халтуре. **Д**

Венедикт Дадыкин, журналист, агроном

Наш автор провел эксперимент, посадив на своем участке около 30 сортов томатов, заявленных, как устойчивые к фитофторозу. О том, как показали себя эти сорта, читайте в следующем номере.



Конкурс «Вкусные заготовки»

В спецвыпуске газеты «ДАЧА» – «Вкусные заготовки» мы подобрали рецепты так, чтобы угодить каждой хозяйке. Нам очень интересно ваше мнение, поэтому газета «ДАЧА» объявляет конкурс: **Купите спецвыпуск и опробуйте один из наших рецептов.** Сфотографируйте результат и пришлите в редакцию с кратким рассказом, сложным ли было приготовление, использовали вы рецепт в точности или что-то меняли.



Самые интересные рассказы и красивые заготовки будут опубликованы в одном из номеров газеты «ДАЧА» 2015 года

Внимание!

НАГРАДА ПОБЕДИТЕЛЯМ КОНКУРСА: книги из серии «СМАК» и большое банное полотенце с логотипом газеты «ДАЧА» от ИД «Кардос»



Материалы на конкурс принимаются до 30 сентября 2015 года по адресу: 115088 Москва, ул. Угрешская, д. 2, стр.15. ИД «Кардос», газета «ДАЧА». Конкурс «Вкусные заготовки»

Не забудьте указать имя, отчество и фамилию (полностью), обратный адрес и телефон.



Росла не по дням, а по часам

Блюда из цветной капусты на нашем столе появляются все лето, начиная с июня. Но такой завидный урожай мы стали получать только в этом году, когда переехали в Подмоскowie. В Самаре, где мы жили, цветную капусту вырастить было практически невозможно



Цветная капуста – большая скромница, она лучше растет, если ее накрыть «платочком». Когда завязывается головка, я срываю нижний лист и накрываю ею головку. Капуста под ней начинает расти не по дням, а по часам!

В прошлом году мы перебрались жить в Подмоскowie, а этим летом на себе почувствовали разницу климата для огорода. В чем-то он выигрышный, а в чем-то мы потеряли. Здесь сложнее вырастить томаты, перец, огурцы. Без теплиц, видимо, не обойтись. Зато без проблем можно получить урожай цветной капусты, которая в Самаре у нас совсем не получалась.

Климат Средней Волги для цветной капусты слишком жаркий и сухой. Какие только методы я не использовала, а она не выростала больше детского кулачка. А вот подмосковный влажный воздух для нее оказался благодатным. Я посадила 15 кустиков, и каждый из них дал кочан весом больше 2 кг. При этом ничего особенно не предпринимала, кроме ежедневного полива.

Я понимаю, что капусте по нраву и здешний суглинок, так как она не любит чистый чернозем, ей подавай песок, глину. Ну и нынешнее дождливое лето тоже внесло свою лепту.

Конечно, бывая на даче только наездами, добиться такого успеха, наверное, сложнее. Мы все-таки живем в своем доме, и у меня есть возможность поливать влаголюбивую капусту каждый день.

На следующий год капусты посажу еще больше. Оказалось, что мы все ее очень любим, из нее получаются замечательные диетические блюда. Она полезна при заболеваниях желудка, очень хороша для детей – позволяет подкрепиться одновременно несколькими витаминами – С, В1, В2, РР.

Марина Гребнева, д. Образцово, Домодедовский р-н, Московская обл.

ПОДРОБНОСТИ

■ Цветной ее называют из-за соцветий, напоминающих цветы. На самом деле это разрастание нескольких миллионов меристем, то есть верхушек побега растений, из которых развиваются все остальные органы.

■ В диком виде цветная капуста не встречается. Есть версия, что эту теплолюбивую, влаголюбивую культуру вывели в жаркой Сирии. В Россию цветная капуста была завезена при Екатерине II, и ее выращивали только в огородах вельмож.

■ В XVIII веке русские помещики по баснословным ценам выписывали семена цветной капусты с острова Мальта. Но она не успевала вызреть в нашем суровом климате. Лишь пару веков назад известный агроном Болотов вывел ее северный вариант.

■ Качественный кочан крепкий и тяжелый, окружен зелеными листиками – они показатель свежести.

■ Темные пятна – свидетельство того, что капуста портится, их нужно вырезать или отказаться от употребления.

■ Цветную капусту можно хранить 7–10 суток в холодильнике при температуре 0–2°C.

На даче уставаы... диктуют суставаы

Чешские диетические комплексы Геладринок (4 вида) и Кальцидринок поддержат суставаы и позвоночник при любых нагрузках и отклонениях от нормы. При минимуме каллорий содержат большое количество коллагена, глюкозамина и хондроитина сульфатов, минералов и витаминов - кладезь здоровья !



Геладринок Плюс - укрепит сухожилия, связки и спину как пассивным, так и активным людям



Геладринок Форте - надежно защитит суставаы и позвоночник при усиленных нагрузках



Геладринок Артодиет - двойная польза и суставаам и сосудаам! Оживляет кровообращение в околосустаавных тканях при их скованности и отечности.



Геладринок Фаст - незаменим, когда "ни согнуться - ни разогнуться, ни ступить - ни наступить"!



Кальцидринок - залог королевской осанки и легкой походки, блеск и сила волос, упругость кожи при любых стрессах!

Отличная помощь дачникам!

Справки по телефону: (495) 340-3911 (495) 989-1637
Аптеки (495) 995-995-1, www.apteka.com.ru
www.apteka.ru, www.geladrink.ru

Произведено в Чехии!

БАД, НЕ ЯВЛЯЕТСЯ ЛЕКАРСТВОМ. ИМЕЮТСЯ ПРОТИВОПОКАЗАНИЯ



ТЕПЛИЦА



КРЕМЛЕВСКАЯ

«Пишу вам, чтобы поблагодарить за теплицу, которая стала нашей любимицей и помощницей. Моей «Кремлевской» уже пятый год! И это лучшее время нашей садоводческой деятельности, если так можно выразиться. Каких только у нас не было теплиц раньше: и сами делали пленочную, и заказывали сварной каркас у знакомых, да и заводского производства была теплица – все не то. Пленочная – «одноразовая»: каждый год пленку меняли, да и каркас через пару лет начал подгнивать, так как был деревянный, другие теплицы приходилось регулярно чистить зимой. Зато с «Кремлевской Богатырь» совсем никаких проблем. Про чистку зимой вообще забыли, даже если снега выше крыши. А еще с гордостью сообщая: ваша теплица выстояла и в «ледяной дождь» в 2010-м и под небывалыми снегопадами в 2012-м, тогда как соседские сложились как карточные домики. После этого все у нас в садоводческом товариществе «Кремлевские» теплицы поставили. И никакой рекламы не надо – теплица отличного качества сама себе реклама...»



Такой отзыв от Натальи Подлескиной из Ярославской области недавно получила компания ООО «Новые формы» – официальный производитель высокопрочных теплиц серии «Кремлевские». Несмотря на жесткую конкуренцию в сфере производства теплиц из сотового поликарбоната за небольшой промежуток времени этой фирме удалось занять лидирующую позицию на рынке сначала в Тверском регионе, а затем и по всей России. В чем же секрет популярности «Кремлевских» теплиц?

Прочность и надежность

Главное отличие – это сверхпрочность и надежность всех моделей. Стойкость каркасу обеспечивают «фермы» – усиленные двойные стержневые арки, тогда как другие произ-

водители часто используют обычные дуги. Особое внимание уделяется материалу теплиц – они выполнены из оцинкованных стальных труб производства «Северсталь» и имеют сечение 20x20x1,1. Только такая толщина трубы дает гарантию качества, если этот показатель ниже, теплица не будет иметь необходимой прочности.

Еще один важный показатель, который нужно учитывать при выборе теплицы – это хорошая защита от коррозии. Теплицы «Кремлевские» покрывают уникальным защитным составом (антикоррозийной порошковой эмалью «Пульверит» итальянского производства) на специализированном покрасочном оборудовании в заводских условиях. Это позволяет наносить защиту равномерно толстым слоем. Отдел по контролю качества

всегда проверяет готовые каркасы, уделяя особое внимание стыкам и сварочным швам, поскольку именно эти труднодоступные для покраски места чаще всего оказываются уязвимыми для ржавчины.

Сотовый поликарбонат

Компания ООО «Новые формы» использует для своих теплиц поликарбонат лучших российских и зарубежных производителей: «Karboglass усиленный» (Россия), «Сибирские теплицы» (Россия). Покупатель сам решает, какое покрытие ему приобрести. В нынешнем сезоне абсолютным лидером продаж стал сотовый поликарбонат «Гринхаус-нано» производства ООО «ПЛАСТИЛЮКС-ГРУПП». Это новинка на нашем рынке, которая гарантирует повышение урожайности

на 48%! И это не чудо, а достижение современной науки. Разработки велись совместно с Белгородской сельскохозяйственной академией, и за несколько лет испытаний удалось создать наноструктурное соединение, которое и стали использовать для производства тепличного поликарбоната. Его особенность в том, что он преобразовывает солнечный свет и усиливает полезный для растений спектр. Исследования показали, что это увеличивает урожайность как минимум в полтора раза! Кроме того, плоды созревают на 20–30 дней раньше. Теперь можно не использовать химические удобрения и усилители роста, растения активизируют свои жизненные силы благодаря естественным процессам, которые стимулирует преобразованная солнечная энергия.





Модели «Кремлевских» теплиц

Широкий модельный ряд гарантирует, что вы найдете именно то, что искали. Производитель ООО «Новые формы» может предложить каждому своему покупателю оптимальный для него вариант теплицы



Теплица «Кремлевская Люкс»
Универсальная классическая модель арочной теплицы, которая подойдет каждому. Она сочетает в себе прочность (выдерживает до 234 кг/м²) благодаря двойным стержневым аркам, устойчивость к коррозии (обработана порошковой эмалью «Пульверит») и привлекательную цену, которая начинается от 18 990 рублей и варьируется в зависимости от параметров теплицы и ее верхнего покрытия.

Теплица «Кремлевская Цинк»
По конструкции она ни чем не отличается от предыдущей модели «Люкс», при этом имеет двойную оцинковку. То есть защитное антикоррозийное покрытие (цинк) нанесено как с внешней стороны трубы, так и с внутренней. Это существенно продлевает срок службы каркаса, особенно в регионах с влажным климатом. Цена от 16 990 рублей.

Теплица «Кремлевская Премиум»
Главная отличительная особенность данной модели в ее покраске. Каркас теплицы обработан цинком, который защищает его от коррозии. В свою очередь, слой цинка покрыт эмалью. Теперь вы можете не бояться, что небольшая царапина на трубе

приведет к ржавчине и отслоению покрытия. Прочный и надежный каркас, защищенный от коррозии, прослужит вам ни один десяток лет. Цена от 23 500 рублей.

Теплица «Кремлевская Богатырь»
Данная модель теплицы стала излюбленной среди покупателей. Особенно популярна она среди жителей регионов с суровыми и снежными зимами, поскольку очень вынослива и способна выдержать большую снеговую нагрузку – до 334 кг/м². Это достигается не только за счет двойных стержневых арок (ферм), но и благодаря уменьшенному расстоянию между ними. В данной модели оно равно не 1 метру, а 65 см. Эта конструктивная особенность сохраняет в целостности не только сам каркас, но и хорошо поддерживает сотовый поликарбонат изнутри. Цена от 22 990 рублей.

Теплица «Кремлевская Богатырь Цинк»
Эта теплица сочетает в себе прочность «Богатыря» и надежную защиту от коррозии «Цинка». То есть имеет уменьшенное расстояние между фермами (65 см) и двойную оцинковку – трубы защищены как снаружи, так и внутри. Цена от 22 990 рублей.

Теплица «Кремлевская Богатырь Премиум»
Данная модель подойдет для любых регионов: с влажным климатом или с суровыми снежными зимами. Имеет уменьшенное расстояние между дугами (не 1 метр, а всего 65 см), что значительно усиливает каркас, а также дополнительную защиту от коррозии. Трубы, покрытые цинком, обработаны еще и антикоррозийным составом, защищающим от повреждений цинковое покрытие. Цена от 24 990 рублей.

КРЕМЛЕВСКАЯ



Цены на теплицы из поликарбоната

Теплица «Кремлевская Люкс» (ширина 2,5 м и 3 м)			
длина ширина высота	Поликарбонат 4 мм (Россия)	Поликарбонат Гринхаус-Нано 4 мм (Россия)	KARBOGLASS усиленный 4 мм (Россия-Австрия)
4 м	18 990	20 990	23 500
6 м	22 990	25 500	28 990
8 м	26 990	29 990	34 500
10 м	30 990	34 500	39 990
Теплица «Кремлёвская Цинк» (ширина 3 м)			
длина ширина высота	Поликарбонат 4 мм (Россия)	Поликарбонат Гринхаус-Нано 4 мм (Россия)	KARBOGLASS усиленный 4 мм (Россия-Австрия)
4 м	19 990	21 990	24 990
6 м	24 500	26 990	30 990
8 м	28 990	31 990	36 990
10 м	33 500	36 990	42 990
Теплица «Кремлевская Премиум» (ширина 3 м)			
длина ширина высота	Поликарбонат 4 мм (Россия)	Поликарбонат Гринхаус-Нано 4 мм (Россия)	KARBOGLASS усиленный 4 мм (Россия-Австрия)
4 м	23 500	25 500	28 500
6 м	28 990	31 500	34 990
8 м	34 500	37 500	41 490
10 м	39 990	43 500	47 990
Теплица «Богатырь» (ширина 2,5 м и 3 м)			
длина ширина высота	Поликарбонат 4 мм (Россия)	Поликарбонат Гринхаус-Нано 4 мм (Россия)	KARBOGLASS усиленный 4 мм (Россия-Австрия)
4 м	21 990	23 990	26 500
6 м	26 500	29 500	32 990
8 м	31 500	35 000	39 500
10 м	36 500	40 500	45 990

Доставка и монтаж

Компания ООО «Новые формы» осуществляет доставку своей продукции во все регионы Российской Федерации. Кроме того, существует возможность самовывоза со склада, расположенного в Москве или прямо с производства в г. Кимры Тверской области. Все теплицы полностью разборные (то есть их арки состоят из двух частей), поэтому их без труда можно перевезти даже на верхнем багажнике легкового автомобиля.

Монтаж также очень прост и не вызовет затруднений даже у неспециалиста. В комплекте с теплицей вы получите все необходимое для сборки, в том числе фурнитуру, а также подробную инструкцию. Если же у вас нет возможности произвести самостоятельный монтаж «Кремлевской», вы можете заказать эту услугу у «Новых форм». Задать вопросы и сделать заказ можно по телефону +7 (499) 653-93-31



Где купить настоящую?

Производитель теплиц «Кремлевская», компания ООО «Новые Формы», находится в г. Кимры Тверской области. Для консультаций по вопросам, связанным с покупкой и эксплуатацией теплиц, работает «горячая линия»: +7 (499) 653-93-31. Приобрести теплицу «Кремлевскую» можно: • со склада компании-производителя ООО «Новые формы» по адресу: Москва, м. Лермонтовский проспект, ул. Каскадная, 6 • у официальных дилеров. Информацию о партнерах ООО «Новые Формы» вы найдете на сайте компании <http://www.neoform.ru/>

ОТКРЫТ НОВЫЙ СКЛАД:

Одинцовский район,
деревня Акулово,
ул. Новая 145.
Тел. 8-926-030-65-57

ПРОФЕССИОНАЛЬНАЯ СБОРКА 5 ЛЕТ ГАРАНТИИ



Как правильно сажают малину и смородину

Все деревья и кустарники, на первый взгляд, сажают одинаково. Однако у ягодников есть свои особые требования к посадке. Если им в точности последовать, то потом на урожай не придется жаловаться

Про питание

Основная часть корней ягодников сосредоточена в радиусе 20–40 см и на глубине 30–40 см. Поскольку почвы у нас не отличаются высоким плодородием, первая задача – обеспечить место посадки питательными элементами. Нормы внесения удобрений мы указали в таблице.

- Посадочные ямы выкапывают диаметром 50–60 см и глубиной 35–40 см.
- Органические удобрения смешивают с верхним пахотным слоем, извлеченным при выкопке ямы.

- Минеральные удобрения используют в два приема. Вначале 2/3 нормы удобрений насыпают на дно ямы и заделывают с нижними слоями. Затем яму на 2/3 заполняют почвой, смешанной с органикой, и добавляют в нее оставшуюся часть минеральных удобрений плюс известь. Перемешивают. Верхнюю часть ямы с корнями саженцев заполняют почвой, смешанной с органикой.

- Ягодники любят комплексные удобрения (аммофоска, нитрофоска, кемира универсал).

- При изменении размера ямы удобрения соответственно увеличивают или уменьшают.

Готовимся к посадке

Основное требование к ягодникам – после выкопки

из питомника удалить листья. Оставленные листья приводят к иссушению побегов и корней, снижают приживаемость растений. Если этого не сделали в питомнике, то самим нужно сорвать листья сразу после приобретения саженцев. Исключение составляют саженцы с закрытой корневой системой (в горшках, контейнерах или с комом земли).

Саженцы перед посадкой замачивают в течение 2–3 часов. А непосредственно перед посадкой корни окунают в болтушку из глины с коровяком или в раствор гидрогеля. Длинные корни обрезают, оставляя 10–12 см.

Время сажать

Лучшее время посадки кустарников – конец сентября – октябрь. Для центрального региона – не позднее 15–20 октября, на юге можно и позже. Главное – побеги должны одревеснеть. Саженцы с закрытой корневой системой сажают в любое время вегетации. Здесь важен хороший послепосадочный полив.

Выбор места

Крыжовнику отводятся открытые, умеренно увлажненные участки. В тени и полутени он сильно поражается грибными болезнями.



Малину нельзя высаживать на участке, где в предшествующий год росли картофель, томаты, перец, баклажаны и сама малина. Приемлемы и одиночные посадки в различных местах, даже в центре участка. При этом корни малины нужно огородить, чтобы она не распространилась по саду.

Особенности посадки

Смородина. Саженцы смородины черной и красной сажают на 6–8 см глубже, чем они росли в питомнике. И обязательно с углублением условной корневой шейки (фото 1). Саженцы устанавливают под углом 45°, это способствует образованию дополнительных корней (фото 2, рис. 3).

Для ускорения формирования растения применяют гнездовую посадку – в одну яму высаживают 2–3 куста. Тогда в первый год роста образуется мощный куст с большим количеством побегов.

Саженцы с закрытой корневой системой также высаживают с заглублением условной корневой шейки на 6–8 см (фото 5). После посадки побеги обрезают, оставив 3–5 почек (фото 4).

Крыжовник. Саженцы крыжовника высаживают идентично смородине. Однако побеги слегка обрезают – на 1/3.

Малина. При ленточном (шпалерном) размещении высаживают через 70 см в ряду, при кустовом – через 1,5 м. При всех способах посадки недопустимо как заглубление, так и выпирание корневой шейки саженца (фото 6).

После посадки почву вокруг корней уплотняют и поливают водой из расчета полведра на куст. Хороший эффект дает полив раствором корневина.

Когда вода впитается в почву, посадки желательно замульчировать перепревшим навозом, торфом или опилками слоем 5–8 см. Весной мульчируют посадки черной пленкой на ширину посадочной ямы. **Д**

Валерий Закоитц, к. с.-х. н.



Фото 1. Граница условной корневой шейки у малины и смородины



Фото 2. Посадка смородины под углом

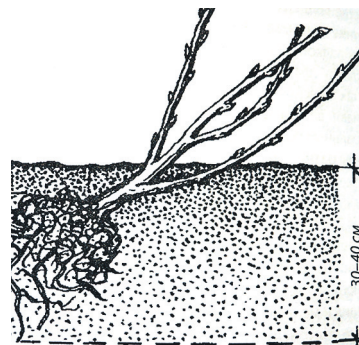


Рис. 3. Посадка смородины под углом



Фото 4. Обрезка смородины после посадки



Фото 5. Вот на такой глубине высаживают саженцы с закрытой корневой системой




Фото 6. Посадка малины. Корневая шейка на уровне почвы



Фото 7. Саженец посажен неправильно. Нельзя высаживать целые растения с листьями



Фото 8. Саженец малины посажен правильно. Стебель обрезан на высоте 20–40 см

НОРМЫ ВНЕСЕНИЯ УДОБРЕНИЙ В ПОСАДОЧНЫЕ ЯМЫ

(Вносят не все удобрения сразу, а только один из видов, обозначенных под цифрами)

	УДОБРЕНИЯ	КРЫЖОВНИК	СМОРОДИНА	МАЛИНА
1	Навоз (кг)	8–10	8–10	4–5
	Компост (ведер)	1–1,5	1–1,5	1
	Перегной (ведер)	0,5–1	0,5–1	0,5
	Торф (ведер)	1–2	1–2	0,5
2	Суперфосфат простой (кг)	0,2	0,2	0,15–20
3	Калий сернокислый (г)	40–50	30–40	20–30
	Древесная зола (кг)	0,3	0,3	0,2
4	Молотый известняк (кг)	0,1–0,15	0,3–0,4	–
	Пушонка (кг)	–	0,25–0,30	–



Черноплодка на ножке



Мода на штамбы пришла к нам из Европы, где садоводы активно упражняются в поиске нетипичных форм для самых разнообразных растений. Понятно, что в нашем холодном климате каждый такой «шарик на ножке» приобретает особую ценность



Штамбовые растения все чаще появляются в наших садах, позволяя превратить обычные шесть соток в уникальный микромир, в котором привычные деревья и кустарники предстают в новом свете.

Таким знакомым «незнакомцем» может стать арония черноплодная. Известно, что черноплодка растет кустом и с декоративной точки зрения имеет относительно небольшую привлекательность. Другое дело, когда растение сформировано как невысокое дерево на штамбе. В таком виде арония может иметь шаровидную форму, а при определенной ежегодной обрезке возможно добиться красивой пышной кроны с поникающими ветками.

Получить растение на штамбе можно двумя способами: формировкой в один ствол с уда-

лением всех боковых побегов, либо через прививку. Второй способ менее затратный в плане физического труда, да и растения получаются более выразительными.

Однако, по словам руководителя «Питомника Савватеевых» Ирины Савватеевой, желание иметь подобное растение у себя в саду не нужно связывать с надеждой на большие (по сравнению с простой формой) урожаи. Ее десятилетний опыт выращивания черноплодной рябины в

штамбовой форме говорит, что она представляет собой больше декоративный интерес.

– Понятно, что обычный куст черноплодки даст больше ягод, нежели штамб, – подчеркивает собеседница. – В последнем случае ценен именно декоративный эффект, который усиливается по мере разрастания растения.

Игра форм

На штамбовые экземпляры аронии, в первую очередь, следует обратить внимание тем, кто хочет «поиграть» объемами в своем саду. В питомнике культура прививается на штамбообразователь, в качестве которого

выступает рябина обыкновенная. Это позволяет создавать различную высоту растения. К тому же, и сам подвой, и привой – черноплодная рябина – очень морозостойчивы, а значит вероятность, что прививка замерзнет, минимальна.

Рябиновая пластика

Положительным моментом является и то, что ей абсолютно не нужны опоры. Рябина обыкновенная может пострадать от действия только очень сильных порывов ветра, когда не поможет даже дополнительная подвязка. Она обладает высокой степенью эластичности и гнется, а не ломается. Выращивать на штамбе рябины можно любой сорт черноплодки.

За штамбовой формой черноплодной рябины эксперты видят большое будущее. В этом году в питомниках арония пользовалась достаточным спросом. Этот интерес дал основание увеличить производство черноплодки на штамбе. **Д**

Нина Егоршева

ШТАМБОВЫЕ ПОДРУГИ

Не менее эффективными с помощью прививки получаются штамбовые формы сирени, в частности, сирень Мейера Palibin, а также различные виды калины обыкновенной.

Через формирование можно создать штамб у гортензии и пузыреплодника. Также встречаются смородина и крыжовник на штамбе. Но при разведении последних велик риск дополнительных трудностей. Например, у черной смородины в штамбовой форме нередко отламываются крупные ветви, поэтому ей нужна опора.



СТРОИТЕЛЬСТВО ДОМОВ И БАНЬ БЕЗ ПРЕДОПЛАТЫ Гарантия 1 год

ООО «ДАЧСТРОЙСЕРВИС»

Баня, 18 кв. м От 231 000 руб.	Дом, 18 + 6 кв. м От 235 000 руб.	Дом, 40 кв. м От 282 400 руб.	Дом, 50 кв. м От 436 100 руб.
Баня, 24 кв. м От 280 000 руб.	Дом, 60 кв. м От 340 000 руб.	Дом, 68 кв. м От 467 500 руб.	Дом, 80 кв. м От 381 700 руб.

СМОТРОВАЯ ПЛОЩАДКА! г. Железнодорожный, д. Полтево. 8 (495) 544-61-09
построитьдачу.рф 8 (499) 165-61-33 • 8-926-675-675-0

ЗДОРОВЬЕ НАЦИИ БИОЛОГИЧЕСКИ АКТИВНЫЕ ПИЩЕВЫЕ ДОБАВКИ

Помощь в решении мужских проблем от НПП «ЗДОРОВЬЕ НАЦИИ»

Проблемы «со вторым сердцем у мужчины» – предстательной железой, как правило, возникает после 50 лет у большинства представителей сильного пола. Последствия этих проблем усложняют нормальную жизнь, делают мужчину раздражительным, неуверенным в своих силах.

Что делать в этом случае? Есть ответ! Попробуйте ощутить на себе целительное действие фиточая «Фитопростат», который используется в комплексной терапии серьезных мужских проблем, обладает мощным действием, способствует улучшению функционального состояния мочеполовой системы.

На месячный курс требуется три упаковки фиточая «Фитопростат».

Спрашивайте фиточай «Фитопростат» в аптеках вашего города!

Реклама. БАД. Перед применением ознакомьтесь с инструкцией и проконсультируйтесь с врачом.
СоГР №Р.77.99.88.003.Е.011553.12.14 от 02.12.2014г.
Юр. адрес: 17246, город Москва, Научный пр-д, д. 10, офис 206. ОГРН 1037700090097

Тел.: 8 (499) 724-58-67
www.zn-fito.ru



Консультирует юрист Елена Кольцова

СНТ передало наш участок соседям. Что делать?


Дача оформлена на бабушку, ее не стало 10 лет назад. Соседи обрабатывают ее землю – 3 сотки из 6 – по устной договоренности. Через десять лет мы вступили в наследство, но через кадастр документы не проходят. У соседей есть решение общего собрания СНТ о разрешении пользоваться землей. Теперь соседи требуют, чтобы мы выкупили эту землю за большие деньги. Объясняют, что посадили растения, поставили забор. Какие действия нам предпринять?

Наталья Семеновна, г. Новочеркасск, Ростовская обл.

Прежде чем что-либо посоветовать по вашей ситуации, необходимо немного теории. Право собственности включает в себя владение, пользование и распоряжение. Владеть земельным участком – значит, фактически обладая им, управлять им и удерживать его в «своей власти». Пользование землей означает, например, застройку, разбивку огорода и сада, сбор урожая, хранение своего имущества, проживание на нем или иное времяпрепровождение. Распоряжение участком включает в себя право совершать любые сделки или действия с этой землей, не запрещенные законом, то есть продавать, сдавать в аренду, дарить и так далее.

Что получается в вашем случае? Ваши соседи осуществляли пользование участком на основании решения общего собрания. Однако общее собрание садоводов не имело права собственности на участок и, соответственно, выданное им разрешение на передачу права пользования попросту не имеет юридической силы. Теперь появились вы, которые на основании закона, вступив в наследство, получили право собственности на эту дачу.

Картина с точки зрения закона выглядит следующим образом: часть вашей собственности находится в незаконном пользовании и владении у ваших соседей, и они с вас требуют выкуп. Их требование выкупить землю, которую они обрабатывали, лучше всего просто проигнорировать. Если не получается – скажите им, что согласны на покупку, однако для подписания договора и последующей регистрации в Росреестре потребуются документы, подтверждающие право собственности на данный кусок земли. Дайте возможность вашим



соседям осознать, что таких документов у них нет и не будет, и требование купить у них то, что им не принадлежит, попросту незаконно.

Тем временем готовьтесь подавать иск в суд. Ваше основание для защиты своих прав – это истребование своего имущества из чужого незаконного владения (ст. 301 ГК РФ).

При этом следует иметь в виду порядок расчетов: ваши соседи имеют право требовать от вас возмещения затрат на имущество на основании ст. 303 ГК РФ. То есть они обязаны вернуть вам землю, а вы обязаны возместить им расходы на посадочный материал, уплату взносов и тому подобное.

Спросила смету и получила по полной

Председатель урезал свет, теперь горит всего одна лампочка. Мне приписали, что я не заплатила в какой-то фонд товарищества, хотя о создании такого фонда никто мне не озвучивал. Через суд у меня отсудили часть суммы. Я не могла доказать свою правоту, так как никаких документов о платежах нам не только не дают, но и не показывают. Проблемы у меня стали возникать после того, как я у председателя спросила про смету. Со всех участков собрали по 10 тысяч рублей, куда делась огромная сумма, он не отчитался. Председателя все боятся, никто не осмеливается задавать вопросы о деньгах. Я спросила – и получила по полной.

Куда мне обратиться, чтобы пригласить независимого электрика, который зафиксировал бы, что мне не хватает электричества. И что же мне делать? Хоть продавай и уезжай. Но столько сил вложено в участок, жалко свою дачу.

Ирина Васильевна

Фонд товарищества формируется из взносов членов СНТ. Он может быть специальным и целевым, в зависимости от того, какие взносы в него поступают – членские, вступительные, целевые. Таким образом, если вас обвиняют в неуплате платежей в фонд, то это фактически означает, что вы не оплатили некий взнос.

Что касается получения документов и сведений от председателя и правления СНТ, то получать такую информацию, знакомиться с документами является правом члена СНТ согласно ст. 19 Федерального закона № 66-ФЗ и ст. 65.2 Гражданского кодекса.

Заявление о предоставлении вам копий протоколов общих собраний, приходно-расходной сметы и других документов нужно подавать в правление в письменном виде в двух экземплярах. Если есть подозрение, что заявление у

вас не примут, нужно прийти со свидетелями.

Второй вариант – направить почтой заказным письмом на юридический адрес СНТ (он имеется в регистрационных документах). По новым правилам Гражданского кодекса (ст. 54) при направлении сообщения на юридический адрес организации оно считается полученным. Рассмотрение заявлений членов СНТ – это прямая обязанность правления и председателя.

Некоторые председатели полагают, что рассмотреть – это прочесть и выкинуть или на словах что-то такое объяснить. Но нет, рассмотрение заявлений должностным лицом, коим является председатель, это как минимум выдача резолюции для исполнения поручения или мотивированного отказа.

В случае если нужные документы вам не предоставили, то придется обращаться в суд. Если у вас уже происходит судебный процесс, то истребовать документы можно через судью в ходе процесса путем подачи соответствующего ходатайства.

Что касается электричества, то советуем обратиться в электросетевую компанию, которая предоставляет услуги по электроснабжению. От них можно пригласить электрика (разумеется, за деньги), а также заключить договор об оказании услуг напрямую.



ЗАБОРЫ ИЗ ПРОФНАСТИЛА ДЕРЕВА СЕТКИ-РАБИЦЫ

РЕКЛАМА

скидки пенсионерам

www.mskzabor.ru

8-495-545-17-94
8-925-563-37-17

Кредитный Потребительский Кооператив «ПЁТР-1»

24,75%

- от 30 000 руб. на 3, 6, 12 мес.
- выплаты % ежемесячно.
- сбережения* пополняемые

м. «Пушкинская», «Чеховская», Страстной бульвар, д. 4, стр. 3
м. «Теплый стан», ул. Профсоюзная, д. 127Б, в здании «Семейный доктор»

www.kpkp1.ru **Тел.: 8 (495) 776-20-05**
8 (495) 647-07-57

РЕКЛАМА. ИНН 7729771639, КПП 772901001, ОГРН 1147746521999, КРЕДИТНЫЙ ПОТРЕБИТЕЛЬСКИЙ КООПЕРАТИВ «ПЕТР-1». Сбережения застрахованы ООО СК «Кремль», лиц. СИ №3601 от 12 мая 2015 года. Сбережения принимаются только от членов КПК «ПЕТР-1». *Под сбережениями подразумеваются денежные средства принимаемые на основании договора займа

8-495-777-97-06

www.osb3.ru

Кварталы от 38,5 руб./м²

ОСБ от 488 руб./лист

Теплоизоляция от 988 руб./м³

Кровельные материалы от 189 руб./шт.

И др. товары от 190 руб./шт.

«ТСК» ООО



Кому не страшна «дачная конституция»?

Новые региональные стандарты содержания СНТ для некоторых дачников стали неожиданностью. Меж тем в Подмосковье уже имеются садовые товарищества, полностью им соответствующие. В одном из них высадили десант из представителей СНТ и журналистов



В СНТ «Родничок» есть своя детская площадка

Посмотрели на образец

СНТ «Родничок» в деревне Могилыцы Пушкинского района стандартами не испугать. Здесь и без них отличные подъездные пути, автоматические слягбаумы, видеокамеры, продуктовый магазин. Уже 24 года печется об этом «райском уголке» ветеран садоводческого движения Виктор Рябчиков. Он же как председатель знакомит представительную делегацию с хозяйством СНТ, поставленным на весьма основательную ногу.

А посмотреть в «Родничке» есть на что. Помимо уже перечисленного выше,

на территории товарищества располагаются отличная детская площадка, пожарный водоем, две бесплатные автостоянки. Поселок электрифицирован, к участкам подведена вода. Нет проблем с вывозом мусора и покосом травы, а на контейнерной площадке – идеальный порядок. И это лишь то, что относится, собственно, к стандартам. Добавим, что на достигнутом в «Родничке»



Виктор Рябчиков

останавливаться не стали: 80 земельных участков газифицированы, есть и централизованная канализация с очистными сооружениями.

Где работают стандарты...

Стоит ли удивляться, что экскурсия по «Родничку» произвела на гостей большое впечатление. Коллеги-садоводы подробно расспрашивали Рябчикова, вникали во все детали, а особенно интересовались размером взносов. Тот ответил, что взнос вместе со стоимостью охраны составляет 14 800 рублей в год. При этом платежная дисциплина в СНТ очень жесткая, пени – 1% за каждый день просрочки. Поэтому сдают все.

По мнению Виктора Рябчикова, новый закон о благоустройстве или, как его стали называть, «дачная конституция» – это все пустота. Надо выполнять те законы, которые были. Есть ФЗ № 66, есть СНиПы, где все стандарты уже давно написаны.

– Но стандарты в СНТ не исполняются, – говорит Рябчиков. – Особенно по части ограждений. Люди строят высокие сплошные заборы, а это не соответствует нормам. А внутренние заборы должны быть не выше полутора метров, сетчатые или из штакетника. Этот стандарт никогда не изменялся и соответствует требованиям сегодняшнего дня. Кроме того, должны быть противопожарные мероприятия, территория вокруг участка на 5 метров скошена. Также в законе написано, что муниципалитеты должны оказывать финансовую помощь по коммуникациям. Но денег у них нет.

... где до них еще далеко

Далеко не все СНТ могут похвастаться, как «Родничок». Где-то с трудом собирают по 3000 рублей в год с участка, на которые и приходится «вертеться».

ПРЯМАЯ РЕЧЬ



Петр Гончаров, председатель совета союза садоводов Пушкинского района Московской области:

– Новый закон «О благоустройстве в Московской области» касается и садовых товариществ. На самом деле стандарты существуют с самого зарождения СНТ, то есть около 50 лет. Однако в последнее время контроль за ними со стороны государства был ослаблен, а потому стандарты не исполнялись. Сегодня в Пушкинском районе порядка 140 СНТ, но образцовых во всех отношениях товариществ среди них пока только два.

Виктор Любимов, ставший председателем СНТ «Заречье-1» полтора месяца назад, делится заботами своего товарищества:

– Еще недавно у нас не было дорог, к нам не могли добраться ни «скорая», ни пожарная машина. Я обошел людей, которые знают меня 25 лет, поговорил, разъяснил... Собрали деньги, полдороги уже сделали. А ведь нужны еще пожарный водоем, хороший подъезд к нему и тому подобное. Поэтому главное, чтобы люди объединились, сами захотели улучшить условия в СНТ.

Дополнительная нагрузка

Того же мнения и председатель СНТ «Ромашка» и «Надежда-2» Мария Иванникова:

– Стандарты – это, конечно, правильное направление, и владельцы участков не против благоустройства. В СНТ много детей, и поэтому все – за детские и спортивные площадки. Конечно, у нас есть рукастые мужчины и женщины, которые могут что-то сделать сами, соорудить песочницу, «грибочек», посадить цветы. Но те же качели и горки уже надо покупать. А у СНТ и без них много трат. В основном у нас пенсионеры на участках, молодежи не так много. Мы стараемся не поднимать большие членские взносы, у нас в кооперативе 650 рублей с сотки. А потому хотелось бы, чтобы администрации поселений нам тоже как-то помогли. Иначе для многих СНТ стандарты станут серьезной дополнительной нагрузкой. **Д**

Елена Яковлева

АСК-СТРОИТЕЛЬ


8-499-340-24-50
8-499-171-91-81

Рязанский проспект, 16,
офис 325, выставка посёлок
Малаховка, рынок Егорка

Дачные дома под ключ
за один день

от 99 000 руб.

СКИДКИ ДО
01 ОКТЯБРЯ
2015 г.



Доставка и сборка на участке
заказчика до 150 км бесплатно

ГАРАНТИЯ, КАЧЕСТВО
СТРОИТЕЛЬНЫЕ И МОНТАЖНЫЕ РАБОТЫ

www.asksl.ru


Задайте свой вопрос юристам

по телефону:

8 (800) 505-92-65

Звонок с городских и мобильных
телефонов Москвы и МО **БЕСПЛАТНЫЙ!**

Или на сайте www.9111.ru





Не одни и те же грабли

Бродить по осеннему парку, шурша листьями под ногами, – несказанное удовольствие. Однако та же самая листва на дачных участках превращается в обременительный мусор, который большинство садоводов предпочитает убрать. Что поможет оптимизировать этот утомительный процесс?


1

КЛАССИЧЕСКИЙ

Это самые обычные, классические грабли, состоящие из железной рейки и штырей или зубьев. Они такой же привычный атрибут дачника, как и неизменная лопата. Штыревые грабли хорошо разбивают комья земли после перекопки огорода, выравнивают почву, вычесывают корневища. Если же хочется приспособить их для уборки природного мусора, то железная рейка не должна быть шире 20 см. Узкие грабли более маневренные, а значит, ими легче очистить

территорию даже в труднодоступном углу участка.

ЦЕНА ВОПРОСА. Стоимость штыревых граблей составляет в среднем от 150 до 1200 рублей, в зависимости от материала изготовления, количества зубьев, производителя.



2

ВЕЕРНЫЙ

Веерные грабли предназначены исключительно для уборки территории. В отличие от штыревых они лучше приспособлены для уборки листвы и природного мусора. Пластиковые или металлические прутья, загнутые на концах, хорошо выручают при выгребании листьев из-под кустов. Пластмассовый вариант, благодаря своим пружинистым свойствам, лучше подходит для уборки небольших неровных поверхностей.

У треугольных веерных граблей кончики зубьев расположены на одной линии, что бывает очень кстати, когда нужно отгрести мусор от заборов, бордюров, краев грядки. А если немалая часть участка отведена под газон, то при сборе листвы важно еще и не повредить травяной покров и побеги растений. В этом случае оптимально обзавестись веерными граблями с проволочными зубьями.

Веерные грабли также могут быть

раздвижными, что позволяет менять рабочую площадь, и с телескопической (выдвижной) ручкой, которая дотягивается до труднодоступных мест. Не говоря уже о том, что подобные грабли в собранном виде более компактны и удобны в хранении и транспортировке.

Выбор веерных граблей иногда ставит в затруднение: какие же из них могут стать универсальным помощником. При покупке нужно исходить из характера садово-огородного участка, количества деревьев и кустарников, труднодоступных мест и, разумеется, личной заинтересованности в удобных инструментах.

ЦЕНА ВОПРОСА. Стоимость веерных граблей меняется в зависимости от числа зубьев, материала, их общего вида и изготовителя. В среднем их цена колеблется от 400 до 1500 рублей.



3

С СОВКОМ

Согласитесь, убирать руками большие кучи листвы не очень удобно. Гораздо проще это сделать с помощью двух больших специальных совков из прочного пластика.

ЦЕНА ВОПРОСА. Средняя цена совка для уборки листьев 450 рублей.



4

ТЕХНИЧЕСКИЙ



Если хотите сэкономить время, убирая участок, обратите внимание на **воздуходувку-пылесос**. Он в разы быстрее очищает территорию. Перед покупкой определитесь, нужна ли обычная воздуходувка или механизм с несколькими режимами работы.

Воздуходувка умеет:

- нагнетать воздух из трубы, благодаря которому мусор и листья со-

бираются в кучу для дальнейшей переработки в компост;

- пылесосить так же, как его домашний собрат;

■ измельчать и дробить листву, траву, ветки, шишки на мелкие части. Воздуходувки бывают с электрическим либо бензиновым двигателем. Электрический аппарат имеет более низкую мощность и нуждается в источнике питания. Работает он практически бесшумно и имеет низкий уровень вибрации. Лучше всего его использовать для уборки малых участков. Бензиновый вариант, напротив, имеет выше мощность и походит для уборки больших территорий. Издаёт много шума и сильно вибрирует.

ЦЕНА ВОПРОСА. Стоимость, в зависимости от количества функций, колеблется от 3000 до 25000 рублей.

5

С ВИЛАМИ

Вилы для уборки сада используются гораздо реже, но и они не стоят без дела. Вилы с согнутыми зубьями отлично сгребают крупный мусор и листву.

ЦЕНА ВОПРОСА. Стоимость определяется материалом изготовления, именем производителя и может колебаться от 300 до 2000 рублей.



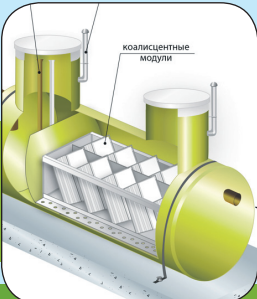
Наталья Неклюдова

АВТОНОМНАЯ канализация, СЕПТИКИ

«ЭкоРос»

ЛОКАЛЬНЫЕ ОЧИСТНЫЕ СООРУЖЕНИЯ
СТРОИТЕЛЬСТВО, РЕКОНСТРУКЦИЯ

автономная канализация, очистные сооружения, септики для дачи, ливневые очистные сооружения, канализационные насосные станции, жироседелители, накопительные емкости



+7 (495) 225-52-20 www.rosecology.ru

г. Москва, Ленинский проспект, д. 146, 6 этаж, офис 600



Глядя на листву, устилающую участок, у дачника руки рефлекторно тянутся за граблями. Чистота, как говорится, залог спокойствия, поэтому ему на уборку не жалко сил и времени. А вот соседка желтая листва не смущает, он еще и возмущается, мол, зачем органику переводить?! Кто же из этих двух дачников прав? Слово признанным в своем деле специалистам

Один вопрос, два мнения

Вячеслав Воробьев, д. с.-х. н., профессор, заведующий исследовательским центром инновационных технологий в садоводстве Всероссийского селекционно-технологического института садоводства и питомниководства:



– Оставляя листву и траву на участке, садоводы тем самым сохраняют у себя и целый ряд болезней и вредителей, которые обитают в листовом опаде. Если остатки растительности не убираются из года в год, то можно представить, какой «букет» со временем накапливается на участке. Газон под плотным покровом листвы весной и вовсе не сможет прорасти.

В промышленных садах, несмотря на огромные площади, несколько раз за сезон скашивают траву и оставляют ее как мульчу. Она в дальнейшем разлагается, а вместе с ней и листва, которую сбрызгивают раствором мочевины. Это снижает заболеваемость плодовых деревьев.

Сжигать растительные остатки нежелательно, их лучше компостировать, и через год-два растения перепреют. Поскольку компост нагревается до 50°C, то в нем и вредители, и болезнетворные споры гибнут, или их остается значительно меньше.

А с 1 января 2016 года вступит в силу новый закон о благоустройстве, по которому сжигание растительных остатков будет запрещено. Значит, садоводам нужно заранее готовить компостные кучи.

Дачники, которые не хотят убирать листву, для уменьшения вредоносных спор болезней могут обработать ее 5–7%-ным раствором мочевины. По сути, это биологическое сжигание, которое ликвидировало большинство инфекций и вредителей.

Дачникам также необходимо раза 2–3 за сезон обрабатывать деревья и кустарники на участке средствами защиты растений. Для того, чтобы у вредителей и возбудителей болезней не было привыкания, препараты необходимо периодически чередовать.

Самый лучший способ борьбы с вредителями и болезнями – это подбор устойчивых сортов. У таких растений и листья будут чистые, и плоды – без болезней.



Николай Курдюмов, агроном, пермакультуролог, эксперт и автор книг по садоводству и виноградарству:



ПРОТИВ

– Я никогда не убираю листву и не копаю участок. Не вижу в этом смысла, так как это занятие от вредителей и болезней не спасет, а почву обеднит.

Все вредители, от которых садовод якобы избавится вместе с убранными листьями, давно приспособились под наши железные лопаты, яды. На вспашку они уже не реагируют, просто уходят глубже под землю.

Раньше, в 20-е годы прошлого века, этот прием еще работал, сбор трав и перекопка уничтожали грибные заболевания, инфекции, вредителей. Но уже в 60-е годы такой способ перестал играть какую-то роль. Учебники, по которым учат агрономов, давно устарели. Вредители, микробы за сто лет освоили все наши способы борьбы, они эволюционировали и ведут себя по-другому. Приведу классический пример. Плодожорка яблоневая, да и любая другая, раньше за сезон давала два поколения бабочек, а на юге – три поколения. Агротехнические мероприятия сдерживали ее размножение. Теперь у плодожорки поколений как таковых нет, она поумнела – откладывает яйца все лето, бабочки, соответственно, появляются тоже в течение всего сезона.

Садоводы листву бросают в компост, так что болезни рано или поздно все равно возвращаются на грядки. Компост – это не место, где ликвидируются болезни.

Сейчас инфекционный фон очень высокий, особенно на юге, в черноземной зоне, средней полосе страны. Споры болезней летают в воздухе. Если даже убрать листву, споры прилетят с соседних участков, осядут в коре деревьев, на ветках.

Чтобы чувствовать себя более спокойно, можно все опавшие листья и ветки деревьев сбрызнуть раствором мочевины (1 кг мочевины на ведро воды). Не залить, а именно смочить. Тогда на листьях появятся микробы-сапрофиты, которые приведут к более быстрому разложению листвы, а к весне она уже превратится в удобрение. Я у себя именно так и делаю. Уже образовалась своя экосистема, в которой соотношение полезных и вредных насекомых само по себе уравновешено.

С возрастом у многих возникают проблемы с сосудами и венами ног, появляются тяжесть, чувство распирания, и другие неприятные признаки. Отнести к этому следует очень внимательно и ни в коем случае не откладывать решение проблемы на потом. О ногах необходимо заботиться! Если Вы отдаете предпочтение натуральным, проверенным временем средствам и не хотите переплачивать, обратитесь к помощи комплекса АСКЛЕЗАН.

АСКЛЕЗАН более 10 лет присутствует на аптечном рынке и пользуется популярностью. Но разработчики не останавливаются на достигнутом и продолжают совершенствовать комплекс. Традиционно натуральный состав и усиленная формула – таков АСКЛЕЗАН сегодня. Кроме того, те-

ЧТОБЫ КРЕПКО СТОЯТЬ НА НОГАХ...

перь он представлен в трех формах: капсулы, крем и гель.

Натуральный комплекс АСКЛЕЗАН системно воздействует на состояние всей сосудистой системы, корректируя ее работу.

КАПСУЛЫ, КРЕМ И ГЕЛЬ АСКЛЕЗАН – КОМПЛЕКСНЫЙ ПОДХОД К ЗДОРОВЬЮ НОГ

Капсулы АСКЛЕЗАН работают с негативными изменениями изнутри. Экстракт лецины способствует сужению сосудов и оказывает успокаивающее действие. Улучшить движение крови и ослабить застойные явления

может помочь *дигидрокверцетин*, а также способствует укреплению сосудов. *Рутин* повышает тонус вен, он также борется с запущенными проблемами кожи. *Витамин С* – мощный антиоксидант – способствует выведению

из организма свободных радикалов. Основное действие капсул дополняют **крем и гель АСКЛЕЗАН.**

Крем АСКЛЕЗАН поможет справиться с неприятными ощущениями в ногах, после тяжелого трудового дня.

Гель АСКЛЕЗАН обладает рассасывающим действием, тонизирует, борется с отеками и обладает мягким рассасывающим действием.

АСКЛЕЗАН. Опыт профессионалов для здоровья Ваших ног!



Спрашивайте в аптеках!

Телефон горячей линии: 8 (800) 333-10-33 (Звонок по России бесплатный, часы работы: пн.–пт. 8:00–20:00; сб., вс. – выходной)

РЕКЛАМА БИОТЕХНОЛОГИЧЕСКОГО ПРЕПАРАТА АСКЛЕЗАН



Цветы у ваших ног

Цветник у входа в дом всегда на виду, поэтому при его создании к подбору растений и размещению ансамбля просто необходимо подойти серьезно. Мы выбрали растения, обладающие очень эффектным цветением


Как декоративности составленной нами композиции придется на вторую половину лета, когда начинают цвести георгины, астильбы, гладиолусы, гортензии и однолетние астры. Элегантность цветнику придают растения с белыми соцветиями, они вносят некий акцент и разбивают сиренево-розовую гамму композиции.

Гортензия на кафедре

Растения здесь расположены по типу кафедры: на переднем плане – низкорос-



Гортензия древовидная



Дизайн и рисунок цветника:
Людмила Курпакова

лые однолетники, далее – среднерослые многолетники и на заднем плане – пышно цветущая гортензия. Она является отличным фоном для всего ансамбля и к тому же замечательным акцентным растением.

Георгины в полном расцвете

На закате лета во всей красе проявляют себя георгины, которым понадобилось целое лето для

Храните клубни георгин в прохладном месте, при температуре выше 0°C. Не позволяйте им высохнуть, лучше всего поместить их в ящик, наполненный сухим песком или торфом, но не смачивайте клубни, иначе они могут сгнить. Во время посадки, удалив верхнюю пару боковых почек, вы получите крупный цветок на прямом стебле. И обязательно хорошо удобряйте эту культуру. Не зря же опытные цветоводы говорят в шутку: «Георгин – сын навоза!».



Георгина культурная
Melody Allegro

достижения полного расцвета. Эти теплолюбивые красавцы совсем не выносят холода, и их клубни надлежит убирать на зиму в непромерзающее помещение. Но любителей этой культуры такая процедура не пугает, поэтому в цветниках можно увидеть разнообразные сорта георгин.

В нашей композиции мы использовали два сорта: Melody Allegro и Blue Beard. Первый высотой 60 см с роскошными, розовыми цветками, второй – высотой 90 см с крупными цветками насыщенной фиолетовой окраски.

Грация, гладиолусы!

Вторая половина лета – начало цветения гладиолусов, разнообразие сортов которых удовлетворит любого, даже самого искушенного цветовода. Грациозный гладиолус Little Darling отличается эффектной окраской цветков – в центре желтая, а лепестки ярко-красные. Эти луковичные многолетники предпочитают

ПОДГОТОВКА К ЗИМЕ: дом, сад, календарь

НОВИНКА!



- **ПРОФИЛАКТИКА МОРОЗА**
Как лучше уберечь плодовые деревья от стужи
- **ВСЕ В УКРЫТИЕ**
Когда и как правильнее укрывать растения на зиму

- **ТЕПЛО ВАШЕМУ ДОМУ**
Утепляем дом, чтобы жить на даче и в холодное время года
- **СОХРАНИТЬ ДО НОВОГО ГОДА**
Продлеваем срок хранения урожая и посадочного материала

- **ДОМАШНИЙ ПОГРЕБОК**
Строим погреб своими руками: на участке, балконе и в прихожей
- **РОЗУ НАДО ЗАКАЛЯТЬ**
Подготовка королевской особы к холодам

- **ЛУННЫЙ КАЛЕНДАРЬ НА 2016 ГОД**



ООО «ИД «КАРДОС»

12+

*Рекомендованная цена

СПРАШИВАЙТЕ В КИОСКАХ



Гладиолус гибридный
Little Darling

Обычно гладиолусы выращивают для срезки на специально отведенных грядках. Но, высаженные группой, они украсят любой цветник. Их изящные длинные соцветия с очаровательными цветками будут замечательным акцентом. Эти растения не морозостойкие, а поэтому клубнелуковицы необходимо выкапывать на зиму и хранить в непромерзающем помещении.

зеленого, а иногда и бронзового цвета. Они предпочитают хорошее освещение и увлажненную почву.

В наш цветник мы высадили три сорта, которые отличаются друг от друга размером, формой и окраской соцветий. Необыкновенно хороша астильба Тунберга Rote Straussenfeder, что в переводе означает «Красное страусиное перо». Грაციозно изгибающиеся, слегка ниспадающие розово-красные перистые соцветия, действительно напоминают страусиные перья.

хорошо освещенные места, а при сухой погоде – полив.

Когда вы будете проходить мимо лилейника Longfields Twins, вам обязательно захочется рассмотреть его поближе. Непременно привлекут его крупные, ароматные, оранжево-желтые цветки. Цветение этого сорта приходится на июль-август. Его мощная корневая система позволяет доставать влагу с глубоких слоев почвы и не бояться поверхностного иссушения грунта.

Перья астильбы

Почти невозможно представить себе сад без астильбы. Цветовая гамма этого многолетника очень широка, от белого через кремовый и розовый всех оттенков до красного, пурпурного и фиолетового. Филигранные листья астильб обычно



Лиятрис колосковая

У астильбы китайской Milk and Honey изумительная молочно-белая окраска соцветий с легким желто-зеленым оттенком у нераскрывшихся бутонов.

Астильбу Арендса De Luxe отличают пушистые, пирамидальные соцветия малиново-бордового цвета с приятным ароматом, которые прекрасно сочетаются с темно-зелеными, блестящими листьями.

Колосья лиатриса

Вертикаль в цветнике поддерживает лиатрис колосковая, ее узкие, колосовидные соцветия фиолетово-сиреневого цвета направлены вверх. Это отличное медоносное растение привлечет в сад пчел и бабочек.



Астильба Тунберга
Rote Straussenfeder




СХЕМА РАСПОЛОЖЕНИЯ РАСТЕНИЙ (ЭКСПЛИКАЦИЯ):

- | | |
|--|--|
| 1. Агератум Хоустона (Ageratum houstonianum) Blue Ball | 7. Астильба китайская (Astilbe chinensis) Milk and Honey |
| 2. Астра однолетняя (Callistephus chinensis) Petite Weiss | 8. Гладиолус гибридный (Gladiolus x hybridus) Little Darling |
| 3. Астильба Арендса (Astilbe x arendsii) De Luxe | 9. Лиятрис колосковая (Liatris spicata) |
| 4. Георгина культурная (Dahlia x cultorum) Melody Allegro | 10. Астильба Тунберга (Astilbe thunbergii) Rote Straussenfeder |
| 5. Гортензия древовидная (Hydrangea arborescens) | 11. Георгина культурная (Dahlia x cultorum) Blue Beard |
| 6. Лилейник гибридный (Hemerocallis x hybrid) Longfields Twins | 12. Жимолость каприфоль (Lonicera caprifolium) |

Светолюбивый и засухоустойчивый агератум широко используется для оформления цветников различного назначения. Ценится за обильное цветение, яркие окраски и душистые соцветия.




Агератум Хоустона
Blue Ball

Окантовка из агератума и астры

Несколько слов об однолетниках, которые мы тоже высадили в наш цветник. Очаровательная окантовка выполнена из агератума Хоустона Blue Ball. Это замечательное бордюрное растение обладает длительным сроком цветения и пронзительно синими цветками.

За агератумом четко выделяется белая кайма из астры однолетней Petite Weiss. Этот низкорослый, очень компакт-

ный сорт немецкой селекции хорошо сочетается с невысоким агератумом.  Ольга Никитина, ландшафтный дизайнер



УДОБНАЯ ОДЕЖДА ДЛЯ ЗДОРОВОГО ОБРАЗА ЖИЗНИ

Защита от насекомых, солнечных лучей, ветра и дождя. Одежда для комфортного летнего отдыха.



ШЛЯПЫ с накомарником • БАНДАНЫ • ПЛАЩИ • КУРТКИ москитные + брюки москитные • МОСКИТНЫЕ СЕТКИ для головных уборов • КУРТКИ + БРЮКИ непромокаемые ветрозащитные • КУРТКИ + БРЮКИ из смесовой ткани (хлопок 65% + полиэстер 35%) • ЖИЛЕТЫ разгрузочные с большим количеством карманов • КУРТКИ из флисовой ткани в ассортименте • ТЕРМОБЕЛЬЕ

Магазин ЭКИПИРОВОЧНЫЙ ЦЕНТР «АКАДЕМИЯ»

– м. Новые Черемушки, ул. Профсоюзная 39, 2 подъезд, 2 этаж
Тел. торгового зала (495) 989-58-42

Магазины «РЫБАЧЬТЕ С НАМИ»

– м. Сухаревская, Панкратьевский пер., 3
Тел. (495) 234-31-84; (495) 956-88-71;
– м. Пролетарская, ул. Марксистская, 9
Тел. (495) 670-10-70;
– м. Тульская Серпуховской вал 3, кор. 1
Тел. (495) 954-52-41

ИНТЕРНЕТ-МАГАЗИН:
www.oley.ru

ИНДИВИДУАЛЬНЫЙ ПОДХОД

Консультации:

☎ (499) 341-18-82



Евгений Князев: Из всех стихий земля мне ближе

Актер театра и кино. Педагог. Ректор Щукинского театрального института. Образованный, интеллигентный, черпающий знания отовсюду. Перешагнув 60-летний рубеж, он по-прежнему интересуется всем происходящим вокруг, живет так, словно главное у него еще впереди. И ускоряет свою жизнь с помощью мотороллера, на котором гоняет по дачному кооперативу



Фото Андрея Маленкова

КРАТКАЯ БИОГРАФИЯ

Евгений Князев
Народный артист России
Родился в 1955 году

Образование

В 1982 году окончил Московское Театральное училище имени Б. Щукина

Карьера

В том же году принят в труппу театра имени Е. Вахтангова. Сегодня участвует в пяти спектаклях театра: «Анна Каренина» (Каренин), «Маскарад» (Арбенин), «Посвящение Еве» (Эрик Ларсен), «Пристань» (Доменико Сориано), «Улыбнись нам, Господи» (Шмуле-Сендер Лазарек)

Активно снимается в кино и на телевидении

Среди последних ролей: Вольф Мессинг, Лев Троцкий, Иосиф Сталин

С 1994 года преподает в театральном институте имени Б. Щукина

С 2003 года – ректор института

Семья

Жена – Елена, дочери – Александра и Анастасия

– Евгений Владимирович, вы только что отметили 60-летие, к которому пришли с колоссальным профессиональным багажом: заканчиваете съемки в картине «Тевье-молочник», в театре играете в пяти спектаклях, руководите одним из лучших театральных вузов страны, набрали в этом году новый актерский курс – куда же больше?

– Все так. Но когда ты молод, и мир только открывается, все намного интереснее. Даже любая новая книга становится событием, и читаешь запоем. А сейчас из-за большой нагрузки к вечеру так устаешь, что едва осиливаешь две-три страницы. Раньше мог читать ночь напролет, час-другой поспать, и идти на работу. Сейчас так не получается – возраст и усталость дают знать о себе.

– Лукавите. Знаю, вы много читаете, и страсть свою к чтению передаете студентам.

– Читаю, конечно, но, например, последний роман Прилепина лежит у меня неделю, в то время как раньше осилил бы за два дня. Случается, что читаю параллельно несколько книг – по работе и просто новинки. Раньше из литературы черпал информацию, следил больше за

сюжетом, сейчас отмечаешь места, которые в молодости промахивал только так.

– Чтение для вас – необходимость?

– А как еще обогащаться? Современная жизнь человеку не дает необходимую духовную пищу, телевидение тем более. Поэтому надо самому развиваться. Как говорил мой педагог в институте – для того, чтобы нормально существовать, нужно окружить себя шедеврами, ходить на выставки, смотреть хорошие спектакли, читать настоящую литературу, и тогда будешь чувствовать себя лучше. Большие мастера, с которыми я работал, были энциклопедически образованы. Например, Петр Наумович Фоменко. Он до последних дней интересовался всем происходящим в мире.

– В этом году вы вновь набрали курс в родном Щукинском институте. Чем может абитуриент «зацепить» педагога Князева, чтобы обратить на себя внимание?

– Мне кажется, это как любовь. Увидел человека, и он тебе сразу понравился. А другой – каким бы он ни был – с длинными ногами и накачанными губами, впечатления не произвел. Потом талант – он как-то проявляется. Сразу видно оба-

тельного, харизматичного человека. Но это не значит, что он окажется талантливым. Ты просто понимаешь, что с ним можно иметь дело, что вы совпали по человеческому материалу. Потому из тысяч ребят выбирают того, кто притягательней. В этом деле есть момент интуиции. Хотя все непросто. Из всех составляющих актерской профессии трудолюбие и работоспособность я бы поставил на первое место. Еще одно необходимое качество – терпение. Потому что от тебя будут все время что-то хотеть, требовать. И вы должны поставить перед собой задачу – стать в первую очередь не известным артистом, а хорошим. Чтобы стать хорошим артистом, нужно воспитать в себе личность. Чтобы стать такой личностью, нужно много читать, много заниматься профессиональными дисциплинами.

– А вы помните, как сами пришли в знаменитый театр Вахтангова. Как вас, кстати, приняли тогда?

– Боже мой, как давно это было, в 1982 году. Меня представили труппе, и – перестали обращать внимание. Проходят мимо меня «звезды», как мимо пустого места. И думаешь: господа, как же жить в этом театре, где одни знаменитости? И ведь хочется играть, а там такие артисты – Ульянов, Яковлев, Борисова, Этуш, Лановой, Максакова... Помогли советы педагогов из училища, которые предупреждали – если хочешь заниматься театром серьезно, должен уметь ждать. И я ждал, играл в массовках, детских спектаклях. Когда, наконец, появил-

ся спектакль «Три возраста Казановы» – это было необыкновенное счастье!

– Все свободное время вы проводите в подмосковной Лобне. Какая ваша дачная жизнь – праздная, рабочая?

– Праздной жизни у меня не бывает. Я очень люблю землю. Из всех стихий – небо, вода, огонь, земля – она мне ближе всего. Поэтому все время что-то сажаю, выращиваю, стараюсь сделать наш сад красивым. В первую очередь, уделяю внимание цветам. Интересные сорта привожу из многочисленных поездок по стране. Что-то привез из Ростова, что-то – из Краснодар. Недавно новый сорт гладиолусов приобрел, с необычным цветом.

Сад меня радует, работа в нем приносит огромное удовольствие. Я знаю все про каждый цветок, поскольку выращиваю сам. И дизайн продумываю интуитивно, облагораживаю участок по сердцу и своему вкусу. Так что все у меня растет и колосится. А земля к тому же дает силы. **Д**

Беседовала Наталья Анохина

Современная жизнь человеку не дает необходимую духовную пищу, телевидение тем более. Поэтому надо самому развиваться. Нужно окружить себя шедеврами – ходить на выставки, смотреть хорошие спектакли, читать настоящую литературу



Раскрыли укропные секреты



Казалось бы, нет ничего проще, чем вырастить укроп. Однако на грядке вместо сочной упругой зелени нередко приходится собирать желтоватые хилые веточки. Даже лучшие сорта порой совсем не радуют. А все потому, что огородники не сумели раскрыть укропные секреты

Семена укропа очень медленно всходят и, кроме того, быстро теряют всхожесть. Эта особенность зависит от содержания эфирных масел, сдерживающих прорастание. Поэтому семена нужно сеять обязательно подготовленные.

Укроп очень светолюбивое растение, его нельзя сеять по остаточному принципу, следует найти солнечное место.

Укроп относится к длиннодневным культурам. Только при длинном дне переходит к цветению и образованию семян. При коротком 10–12 часовом дне нарастает только зелень.

Растение довольно требовательно к почвам – предпочитает плодородные, при этом умеренно влажные с нейтральной реакцией среды.

На кислых и переувлажненных почвах укроп часто желтеет.

Всходы могут расти и в прохладную погоду, но для наращивания полноценной зелени необходимо

ПРОВЕРЕННЫЕ СОРТА

К группе **РАННИХ СОРТОВ** (от всходов до цветения проходит 35–40 дней) относятся: Гренадер, Аврора, Ажур, Атаман, Грибовский, Дальний, Пикантный, Преображенский, Раннее чудо, Самоцвет, Туркус, Ударник, Эста. Природа отнесла время цветения этих сортов на более благоприятный ранний период, уводя растения от болезней, тем самым сохраняя свежесть и жизненные силы в потомстве. Сочную зелень раннеспелых сортов можно получать даже в районах с самым коротким летом.

СРЕДНЕСПЕЛЫЕ СОРТА – наиболее обширная группа, от всходов до цветения проходит 40–50 дней. Для выращивания в средней зоне страны рекомендуются следующие: Геркулес, Дилл, Иней, Отличный Семко, Севастопольский.

ПОЗДНЕСПЕЛАЯ группа отличается замедленным стеблеванием, при этом продлевается срок технической спелости зеленых розеток. От появления всходов до цветения проходит 65–70 дней. Нужно учитывать, что семена в средней зоне плохо вызревают. Позднеспелые сорта – Борей, Кибрай, Узоры, Супердукат ОЕ, Мораван, Салют, Кутузовский.

Кроме того, есть промежуточные группы:

СРЕДНЕРАННИЕ: Зонтик, Дукат, Ханак.

СРЕДНЕПОЗДНИЕ: Лесногородский, Аллигатор, Буян – они созревают на 5–6 дней позже среднеспелых.

18–22°C, а для созревания семян – не ниже 20°C.

Листья укропа интенсивно накапливают нитраты. Чем больше азота в почве, тем больше будет и нитратов. Поэто-

му не стоит загущать растения и лучше не увлекаться азотными удобрениями.

Немаловажное значение играет выбор сорта. **Д**

Анастасия Лебедева, к. с.-х. н.

НАДЕЖНОСТЬ, ПРОВЕРЕННАЯ ВРЕМЕНЕМ!



ПЕНСИОННЫЙ ВКЛАД*

17%
с капитализацией

звонок по России бесплатный
8-800-500-59-59

по вопросам кредитования 8 (499) 766-04-05
по общим вопросам 8 (499) 766-04-06



ПОДАРКИ
КАЖДОМУ КЛИЕНТУ
ДО 29.09.2015



Готовы ли розы к морозам?

Розы, если грянут сильные морозы, одним лишь укрытием не спасти. Задолго до самой процедуры важно провести ряд «операций», а начать – с дренирования участка и режима питания растений



удобрениями, содержащими азот. А в сентябре им важно дать калийные удобрения (сульфат калия, калимагnezий, но не хлорид или нитрат калия) – они способствуют вызреванию древесины и повышают зимостойкость растения.

До заморозков – окучивание

До первых осенних заморозков проводится окучивание кустов. Как было установлено исследованиями*, окучивание кустов необходимо провести до кратковременного понижения температуры до -3°C , чтобы избежать образования морозобоин на побегах. Для этого удаляют листья у основания побегов до высоты примерно 30–50 см. Если розы были сильно поражены болезнями, проводят опрыскивание медь- или железосодержащими препаратами. Полезно опылить золой низ кустов и землю вокруг.



ВАЖНО!

ДЛЯ ОКУЧИВАНИЯ НИ В КОЕМ СЛУЧАЕ НЕ БЕРЕТСЯ ЗЕМЛЯ ВОКРУГ КУСТОВ, ЧТОБЫ НЕ ОГОЛИЛИСЬ КОРНИ. НЕ СЛЕДУЕТ ИСПОЛЬЗОВАТЬ ДЛЯ ОКУЧИВАНИЯ ЧАСТО РЕКОМЕНДУЕМЫЙ В ЛИТЕРАТУРЕ ТОРФ, ПОСКОЛЬКУ ОН ХОРОШО ПОГЛОЩАЕТ ВЛАГУ И ПРИ ЗАМЕРЗАНИИ ОБРАЗУЕТ ОСТРЫЕ КРУПНЫЕ КУСКИ, СПОСОБНЫЕ ПОВРЕДИТЬ КОРУ ПОБЕГОВ

Подготовка к зимовке – это целый комплекс мероприятий, среди которых главное условие – это место посадки кустов. Нужно позаботиться о том, чтобы участок с розами был хорошо дренированным, на нем не застаивалась вода, особенно

при осенних дождях и таянии снега.

В сентябре – подкормка калием

На самом деле о подготовке розария к зиме нужно думать еще в середине лета. В июле розы перестают подкармливать

ДУМЫ О ВЕСНЕ

Розы в Средней полосе России чаще выпревают, чем вымерзают, поэтому укрывая кусты, нужно уже думать о том, когда и как их снимать.

Снятие укрытия проводят поэтапно. Вначале, когда стает снег и чуть оттает земля (конец марта – первая половина апреля), розы разокучивают и вырезают все почерневшие и сильно заплесневевшие побеги до здоровой древесины. Если плесени мало, то ее можно удалить влажным тампоном, смоченным в растворе перманганата калия или медном купоросе.

Убирают всю оставшуюся листву. Затем розы снова укрывают. Это необходимо сделать, чтобы растения не тронулись в рост, пока земля еще полностью не оттаяла. Иначе почки начнут

пробуждаться, а корни еще не смогут обеспечить их питанием. В результате есть риск, что побеги почернеют и усохнут.

Когда земля прогреется, и наступит время посадки (начало мая), приступают к снятию укрытия. Плетистые и штамбовые розы поднимают и прикрепляют к опорам, кустовые розы распрямляют и при необходимости устанавливают опоры.

Весной после раскрытия роз проводят профилактическое опрыскивание 2–3%-ным раствором сульфата меди или сульфата железа. Если почки уже проснулись, то растения обрабатывают более «мягкими» растворами медьсодержащих препаратов (хом, бордоская, бургундская смеси), сульфатом железа (1%).

ЛУЧШЕЕ «ОДЕЯЛО»

Наилучшие результаты приносит воздушно-сухое укрытие. Каркас над кустами устанавливают заранее – для этого желательно использовать деревянные материалы. Можно поставить дуги от парника, но побеги роз не должны касаться металлических частей.


Каркас накрывают 2–4 слоями нетканого материала наибольшей плотности (лутрасил, спандбонд и др.). Сверху укладывают рубероид или двойной слой пергамина (пергамин использовать хуже, так как он служит один сезон).

Накрывать пленкой не следует, поскольку под ней всегда образуется конденсат.

Верх укрытия лучше сделать плоским, с небольшим уклоном, чтобы на нем накапливался снег, но стекала вода. После выпадения снега, желательно накидать его на укрытие.

ОШИБКА

Нежелательно делать компактные укрытия, поскольку необходимо оставить достаточно большой объем воздуха. Минимальная площадь укрытия порядка 1 м².



Потом проводят само окучивание на высоту 30–40 см песком или смесью песка с землей.

Корням – покой, верхушкам – прищипка

В первой половине сентября проводится последняя прополка и прекращается рыхление, чтобы не тревожить корневую систему. У растущих побегов прищипывают верхушки. Осенью прекращают полив или сводят его до минимума, если стоит очень сухая погода, что случается в нашем климате крайне редко.

Также перестают обрезать цветы, снимая только отцветшие лепестки, так как завязывание плодов способствует вызреванию древесины.

Укрытие шаг за шагом

1 В середине-конце октября, пока стоит плюсовая температура, снимают плетистые и штамбовые розы с опор и пригибают к земле. Также пригибают Шрабы и другие высокорослые розы.

2 Предпочтительно не обрезать никакие типы роз под зиму, а только пригибать побеги, подрезая концы, которые не помещаются под укрытием.

3 Перед пригибанием все невызревшие (мягкие, травянистые) побеги, а также невызревшие верхушки стеблей вырезают.

4 Под ветви подкладывают доски или другой утепляющий, не гниющий материал.

5 Сгибают побеги постепенно, чтобы их не сломать. Очень толстые стебли, которые не удается пригнуть, обрезают.

6 Рекомендуется незадолго до укрытия роз оборвать всю листву с побегов.

7 Опавшую листву собирают и сжигают.

8 Укрытие растений проводят, когда установится постоянная отрицательная температура. **Д**

Евгений Писарев

* – И.И. Козьминский, Т.Л. Вечерябина, Розы в Ленинграде, Лениздат, 1972



Йод уменьшает шпоры и шишки

Шишки на ногах – не самая приятная вещь. Мало того, что подобрать обувь – проблема, они нередко и болят от обычной ходьбы. Я нашла свой способ борьбы с ними – с помощью аптечного йода

■ Шишки на ночь со всех сторон обильно смазываю йодом. Сжечь кожу аптечным йодом нельзя, не пугайтесь, если на ногах появляются яркие пятна. Процедуру провожу три дня подряд, но не больше. Йод в первую очередь каким-то образом убирает боль. А сами шишки уменьшаются и даже чуть-чуть рассасываются. Таким же образом я убрала шпоры на пятках.

Объяснений лечебных свойств йода у меня нет – я не медик. Но одно точно знаю – тем, у кого переизбыток этого элемента в организме, эту процедуру категорически делать нельзя! Бесконтрольное попадание йода в наш организм довольно вредно. Йод можно использовать, если только его не хватает, или он в норме.

Нашля Роготнева, г. Елабуга, Татарстан



Арбузный лед от морщин

В России сейчас самое арбузное время. О пользе этой гигантской ягоды для почек и вообще для здоровья сказано много. А ведь арбуз еще и женскую красоту сохраняет!

■ Каждый раз, смотрясь в зеркало, переживаем, что появляются пигментные пятна, морщины. Можно долго грустить по этому поводу, но лучше действовать. Я прочитала много литературы и нашла доступные спосо-



бы приостановить появление морщин. Среди них – сок арбуза. Им можно умыть лицо, а можно нанести ватным тампоном и оставить на лице на 10 минут, потом смыть. Такая маска очень тонизирует кожу. А на «безарбузный» сезон его сок можно заморозить в виде кубиков. Кубики льда мож-

но делать и с травяными настоями либо фруктовыми соками. Мне также нравится протирать лицо кусочком льда с настоем из цветков липы и малины. Готовлю его так – столовую ложку листьев малины и цветков липы кладу в стакан кипятка, оставляю до остывания, а после замораживаю. Процедуру хорошо делать утром и вечером. Протирать можно и лицо, и шею, и зону декольте. Такое ледяное умывание тонизирует кожу и препятствует появлению морщин.

Мария Воронкова, г. Бургас, Болгария

Каша от кашля

Всем известно с детства, что перловая каша очень полезная. Неслучайно отвар перловки используют в народной медицине как общеукрепляющее средство и средство при сильном кашле, бронхите

■ Лечебный отвар готовится так: берем 1 стакан перловки и заливаем его 1,5 л горячей воды. После закипания варим 20 минут. Затем отвар нужно остудить и слить в посуду. Принимать его нужно 3 раза в день по 0,5 стакана.

Галина Новострова, г. Дрезна, Московская обл.



Смородина – отечественная аскорбинка

Дети пошли в садик, школу, и несмотря на то, что за лето окрепли, сразу же начнут цеплять болезни. У моего внука слабое место – это горло. Но я, наученная опытом, уже наготове, то есть наготовила черной смородины!

■ При простудах все рекомендуют пить много жидкости и обязательно с лимоном. Но по содержанию витамина С наша местная ягода ему совсем не уступает. К тому же продукты, которые испокон веков растут там, где мы сами родились, намного для нас полезнее.

Для лечения больного горла я делаю горячее питье – на 1 стакан чуть остывшего кипятка кладу 1 ст. ложку замороженной смородины (можно класть и варенье), слащу, чтобы было вкуснее. И даю внуку (а когда надо, пью и сама) через каждый час по стакану. Очень помогает. Местная ягода – самое лучшее средство. А мы говорим – лимон.

Людмила Михальченко, г. Чалтырь, Ростовская обл.



Крапива выгнала хвори

Недавно испытала на себе эффект от крапиволечения. Меня мучили боли в спине из-за ревматизма. И как-то на даче разговорилась с соседями, вспомнили известный фильм «Посторонним вход воспрещен», когда пионеры «купались» в крапиве

■ Заодно вспомнили, что ожог крапивы когда-то считали лечебным. И я решила попробовать – оголив поясницу, вошла в заросли крапивы. Ощущения, конечно, не самые приятные. Что и говорить, проще намазать себя какой-нибудь мазью. Но самое интересное, что спине к вечеру полегало. Прочитала, в чем эффект – раньше крапивные венники использовали для улучшения микроциркуляции крови. Можно себя легонько им похлопывать – это помогает ослабить сосудам и снимает боль.

Конечно, такие процедуры понравятся не всем, да и могут быть аллергические реакции. Но все же этот способ помогает мне. Он может помочь кому-то еще!

Любовь Лисица, п. Бирючий, Грибановский р-н, Воронежская обл.



ВАЖНО! Прежде чем применять народные методы лечения, посоветуйтесь с врачом

Чистота и... красота!

Бороться с угревой сыпью бессмысленно без нормализации работы желудочно-кишечного тракта и соблюдения диеты. В совокупности с терапевтическими методами вполне применимы и некоторые косметические процедуры

■ Классический рецепт для снятия воспаления, удаления жира, сужения пор – настой из цветков календулы, травы тысячелистника обыкновенного и листьев шалфея. Для приготовления сбора берут высушенные части растений, взятые в равных пропорциях.

Настой готовят следующим образом: 1 ст. ложку измельченной

смеси заливают стаканом кипятка и настаивают в течение 40 минут, процеживают. Настой применяют в виде примочек на очищенную кожу лица. Процедуру повторяют ежедневно в течение 7–10 дней по 10 минут. Полученный настой можно хранить в холодильнике не более 2 суток.

Марина Куликова, к. б. н.

Дорогие читатели!

Издательский дом «Кардос» и газета «ДАЧА PRESSA.ru» приглашают всех своих читателей в Конгрессно-выставочный центр «Сокольники» на православную ярмарку «Сорок сороков».

Вы сможете купить наши издания – журналы «Кухня батюшки», «Советы православного доктора», недостающие и новые книги из книжной коллекции «Святые» и пропущенные номера «Коллекции православных святых».

По традиции вас ждут также продукты монастырского и фермерского производства, товары народного творчества и многое другое. Приходите сами и приводите своих родных, близких и друзей!

Мы будем очень рады всем!

Ждем вас с 16 по 22 сентября в павильоне 4-1.
Время работы православной ярмарки – с 10.00 до 18.00



Нам дожди, как с гуся вода

Осенние дожди и слякоть, которые уже не за горами, лучше встретить во всеоружии – а именно с сушилкой для мокрой одежды и обуви. Используя нашу схему, обычный шкаф можно легко оснастить подогревом и вентиляцией, чтобы сушить промокшие сапоги, куртки, головные уборы

Лучшее место для сушилки, конечно же, в прихожей. Шкаф может быть любого размера, но, как правило, его высота бывает 220–230 см, ширина – 60 см или 90 см, глубина 40–60 см. Под сушилку можно приспособить как уже стоящий шкаф, так и собрать его из мебельных щитов. Мы же его сделаем с нуля.

Большая сушилка

Ставим боковые стенки шкафа, к которым прикрепляем горизонтальные полки – щиты (ширина 40–60 см, длина 60 см). Затем для жесткости всей конструкции с тыльной стороны шкафа крепим фанеру или оргалит.

В нижней части шкафа оставляем специальную зону для установки масляного обогревателя или тепловентилятора,

которые будут служить источником тепла.



ВАЖНО!

В ЦЕЛЯХ ПОЖАРНОЙ БЕЗОПАСНОСТИ СТЕНКИ ВОКРУГ ОБОГРЕВАТЕЛЯ ИЗОЛИРУЕМ ЛИСТОМ ОЦИНКОВАННОГО ЖЕЛЕЗА ИЛИ ПЕНОФОЛА (СО СЛОЕМ ФОЛЬГИ)

На уровне 150–170 см от пола укрепляем вешалку для одежды, а внизу над обогревателем устанавливаем полки со сквозными отверстиями, на которых сохнет обувь.

Принцип сушки, исходя из законов физики, простой – теплые струи воздуха поднимаются вверх и высушивают одежду и обувь.

Вытяжка

Для вытяжки воздуха, наполненного влагой, в верхней горизонтальной стенке шкафа предусмотрительно делаем сквозное отверстие диаметром 100 мм, в которое вставляем гофрированную трубу. Здесь самое правильное, а вместе с тем и самое сложное действие – соединить ее с вентиляционной системой жилого дома. Возможно, владелец дома найдет и свое




Рис. 1 Общий вид прихожей

индивидуальное решение выведения вентиляции.

В качестве воздуховода можно использовать трубу из жести круглого или прямоугольного сечения. Она с одной стороны прикрепляется сверху к горизонтальной стенке шкафа, с другой – к вентиляционному

отверстию в стене. Дверца или дверцы шкафа делаются из мебельного щита, который прикрепляют к боковым стенкам с помощью петель. Внизу в дверце проделываются сквозные отверстия для забора воздуха из помещения. **Д**

Виктор Страшов

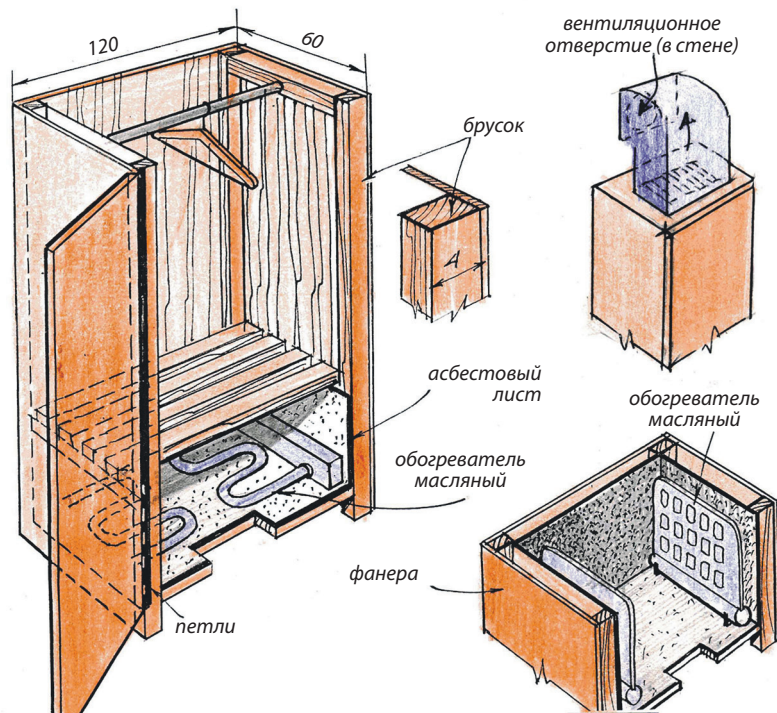


Рис. 2 Конструкция шкафа для сушки одежды и обуви

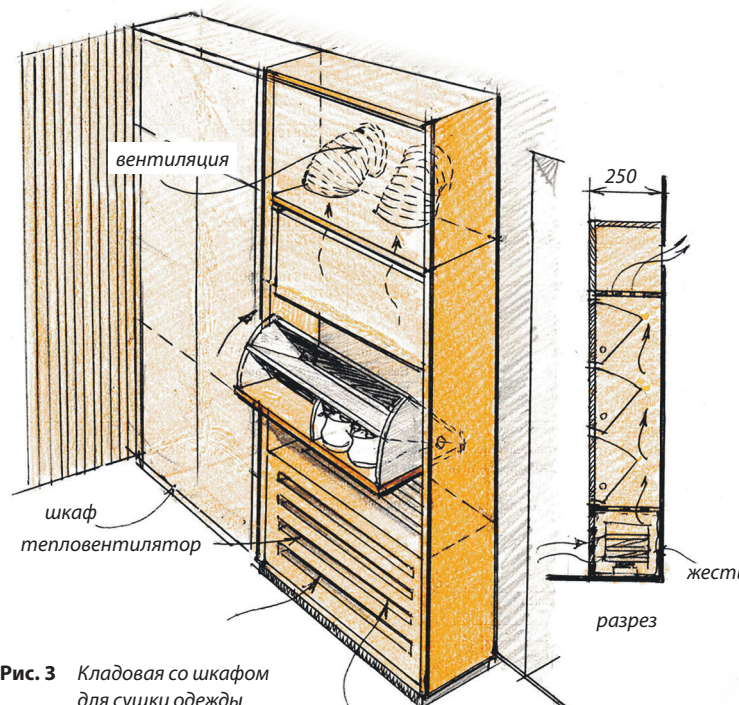


Рис. 3 Кладовая со шкафом для сушки одежды

КОНКУРС!

МОЙ ДАЧНЫЙ ШЕДЕВР

СДЕЛАЛ? ФОТОГРАФИРУЙ! ПРИШЛИ!

Email: dacha@kardos.ru

ДОРОГИЕ ЧИТАТЕЛИ!

Мы знаем, что на даче вы не только садоводы-огородники, но и дизайнеры, и художники. Что благодаря вашей безграничной фантазии на участке уже появились красивые садовые скульптуры, водоемы, необычные цветочные клумбы, забавные фигурки, игровые площадки для детей... А все сделанное своими руками – это бесспорный шедевр, он достоин того, чтобы его увидели и другие!

Фотографируйте свое творение, коротко опишите замысел, как он воплощался, и пришлите в редакцию газеты «ДАЧА». Совместный труд с детьми приветствуется.

НАШ АДРЕС: 115088 Москва, ул. Угрешская, д. 2, стр.15. ИД «Кардос», газета «ДАЧА». Конкурс «Мой дачный шедевр»

НАГРАДА ПОБЕДИТЕЛЯМ КОНКУРСА

1 место
3 000 рублей

2 место
2 000 рублей

3 место
1 000 рублей

ВАШИ ПИСЬМА С ФОТОГРАФИЯМИ МЫ ЖДЕМ ДО 30 СЕНТЯБРЯ

Не забудьте указать имя, отчество и фамилию (полностью), обратный адрес и телефон.





Когда клумба – труба

Дачники обычно ничего не выбрасывают, по-житейски рассчитывая, что в хозяйстве все пригодится. И правильно делают, так как часто самые неожиданные вещи могут превратиться в изюминку сада. И даже такие, казалось бы, неприменимые, как обрезки асбоцементных труб

Понадобятся:

- Отрезки асбоцементных труб длиной 40–50 см, количество – от 3 штук и более. Количество неограничено
- Фасадные краски светло-зеленого, розового, сиреневого, малинового цветов
- Малярный скотч
- Неширокая кисть
- Деревянные колышки

Ну что, казалось бы, можно сотворить из такого хлама?! Мы задумали сделать оригинальную вертикальную клумбу, которая при желании может превра-

щаться в мини-ширму, разделяющую маленький участок на зоны. С ее помощью можно, например, огородить площадку отдыха или грядки с овощами. Словом, получается настоящий садовый конструктор, который легко перемещать, а участок при этом не загромождается стационарными ширмами.

Асбоцементные трубы имеют светло-серый цвет, который можно охарактеризовать как серый мелированный. Неплохой цвет, хорошо сочетающийся с природой. Вот только скучноват. Поэтому перво-наперво оживляем его с помощью узора из ярких полос разной ширины.

Затем в эту вертикальную клумбу высаживаем однолетние цветы.

Но обратите внимание, не все цветы способны рас-

ти и цвести в малом объеме почвы. Для такой клумбы из труб я советую выбрать петунию, лобелию, виолы, агератум, бархатцы, низкорослые сорта цинний, астры, маргаритки, вербену, сальвию, календулу или бегонию вечноцветущую.

Клумбу замечательно сделать вместе с детьми.

Как это делается:

1 Заклеиваем всю поверхность труб полосками малярного скотча. При этом чередуем широкие и узкие полоски, хаотично, не придерживаясь какой-либо системы.

Полоска – беспроигрышный орнамент для вертикальных клумб. Он украшает их и в то же время не конфликтует с растущими в трубах яркими цветами



2 Теперь раскрашиваем полоски в разные цвета. При этом стараемся, чтобы рядом не оказались полоски одного цвета. Покупать много разных фасадных красок дорого. Поэтому можно приобрести одну баночку белой фасадной краски и разлить ее по разным баночкам, затем подкрасить

эти порции цветной гуашью. Так получатся яркие краски, а гуашь при этом поменяет свои свойства и станет несмываемой.

3 Высушиваем краску и отлепим скотч. На месте скотча останутся серые полоски, а цветные полоски будут ровными.

4 В том месте, где предполагается установить клумбу, вбиваем в землю колышки в нужном порядке.

5 Надеваем трубы на колышки, которые дадут устойчивость, и такой цветник будет стоять даже на склоне. Трубы можно группировать по-разному. Если есть потребность сделать мини-ширму, их можно выстроить в ряд.

6 Засыпаем в трубы грунт и высаживаем летники. **Д** Ольга Воронова, дизайнер, телеведущая, автор книг по ландшафтному дизайну



ЛЮБОПЫТНО

ВЗОШЛО СЕМЕЧКО, НАЙДЕННОЕ АРХЕОЛОГАМИ СПУСТЯ 2000 ЛЕТ

Во время раскопок в Израиле в начале 1960-х годов археологи обнаружили глиняный кувшин с небольшим запасом семян. Они долго хранили, как экспонаты, а в 2005 году их решили высадить – в качестве эксперимента. Удивительно, но пролежавшее два тысячелетия семя начало прорастать, а через шесть лет молодой саженец выпустил первый цветок.

Финиковая пальма считалась основным продуктом в Иудейской пустыне, она была источником пищи, крова и тени в течение тысяч лет, и в свое время стала признанным символом Королевства Иудеи.

Чтобы захватить контроль над царством в 70 г. н.э. Римская империя решила уничтожить финиковые леса,

которые были в то время основой иудейской экономики. К 500 году нашей эры финиковые плантации были полностью вырублены и уничтожены, что привело к массовому голоду и порабощению царства.

Прошло почти 2000 лет, и ботанический исследователь Элейн Соловей решил на эксперимент – высадил одно семя. Шансы на то, что семя взойдет были минимальны. Принято считать, что семена финиковой пальмы теряют свои свойства к прорастанию спустя 20–25 лет. Но чудо! Семя дало росток и начало нормально развиваться.

Было предложено скрестить дерево с другими тесно связанными видами пальм, но пройдут годы, пока оно начнет давать знаменитые плоды, воспетые в Библии.





Аджика с помидорами

Классическая аджика делается на основе красного острого перца, чеснока и соли, которые перетираются с кориандром и специями. Но я больше люблю аджику с помидорами, она получается изумительного вкуса. Ее подаю не только к столу. Если дома кто-то начал чихать, сразу накладываю побольше – аджика беспощадна к микробам

ВАМ ПОНАДОБИТСЯ:

■ помидоры – 3 кг ■ сладкий перец – 1 кг
■ чеснок – 0,5 кг ■ острый перец – 150 г ■ соль – 0,5 стакана ■ сахар – 3 ст. ложки.

ПРИГОТОВЛЕНИЕ:

■ Помидоры, перец, чеснок пропускаю через мясорубку. Использую только ручную – так масса получается более однородной. Добавляю соль, сахар и оставляю на ночь в прохладном месте. Утром выливаю лишнюю жидкость, заполняю банки и ставлю в холодильник.

А аджика без томатов готовится из 1 кг стручкового сухого острого красного перца, 60 г семян кориандра, 100 г хмели-сунели, чуть молотой корицы, 200 г грецких орехов, 300–400 г крупной соли, 300 г чеснока. Острый красный перец замачивают на час. Все ингредиенты пропускают через мясорубку с мелкой решеткой.

Лариса Субботина, г. Москва

Капуста по-грузински

Завидую тем семьям, в которых любят капусту, едят ее много в разных вариациях. В нашей семье к капусте относятся с прохладцей. Но вот с одним из рецептов я угадала – моим привередам понравилась капуста по-грузински.

ВАМ ПОНАДОБИТСЯ:

■ 1 кочан капусты (2 кг) ■ 1 сырая свекла (200 г) ■ 1 стручок жгучего перца ■ 1 горсть очищенных долек чеснока ■ несколько веток сельдерея.



ПРИГОТОВЛЕНИЕ:

■ Капусту нарезаем квадратиками (2х3 см), свеклу тонкими ломтиками, перец, сельдерей и чеснок измельчаем произвольно. Кстати, чеснок можно оставить и дольками. Все смешиваем и заливаем кипящим раствором (на 1 л воды берется 1 ст. ложка соли и 1–2 ст. ложки 9%-ного уксуса). Капусту сначала оставляем на 2 дня при комнатной температуре, а затем раскладываем по банкам, закрываем капроновыми крышками и храним в холодильнике.

Ольга Казанцева, г. Ульяновск

Самый обычный хрен

Зимой у меня в запасе всегда есть хрен домашнего приготовления – стоят маленькие баночки, наподобие тех, что продаются в магазине. Только у меня свой и без всяких добавок


ВАМ ПОНАДОБИТСЯ:

■ корень хрена – 1,5 кг ■ соль – 1 ст. ложка ■ сахар – 3 ст. ложки ■ лимон – 1 шт.
■ Нужно приготовить крутой кипяток.

ПРИГОТОВЛЕНИЕ:

■ Подготовленные корни хрена прокручиваю через мясорубку, добавляю соль и сахар, заливаю чуть-чуть кипятком так, чтобы получилась густая кашица. Раскладываю по маленьким стерильным баночкам, в каждую выжимаю по несколько капель лимонного сока, закрываю крышками.

Антонина Смельчакова, г. Саратов



Морковный пирог

Этот пирог настолько вкусный, что его, несмотря на экономичность, не зазорно подать даже на праздничный стол. Готовится он почти как шарлотка

ВАМ ПОНАДОБИТСЯ:

■ яйца – 3 шт. ■ морковь – 1 шт. ■ пол-лимона ■ сахар – 150 г ■ мука – 250 г ■ растительное масло – 100 мл ■ сода, гашенная уксусом – 0,5 ч. ложки ■ соль – 2 щепотки ■ сахарная пудра для украшения.

ПРИГОТОВЛЕНИЕ:

■ Яйца, сахар, соль взбиваем миксером до появления пены. Натираем на мелкой терке цедру лимона. Выжимаем сок самого лимона, добавляем тертую на мелкой терке морковь и все перемешиваем. Вливаем растительное масло, благодаря ему пирог будет мягким, а морковка – сочной. Добавляем соду, высыпав муку и мешаем миксером. Тесто ставим в духовку, разогретую до 180°C на полчаса. Готовый пирог обсыпав сахарной пудрой.

Регина Каримова, г. Пенза



4 ЗАМЕТКИ ИЗ КУЛИНАРНОЙ КНИГИ

- 1 При приготовлении закуски из хрена все ингредиенты должны быть обязательно чистыми, сухими и тщательно очищенными. В противном случае она может закиснуть.
- 2 При прокручивании хрена через мясорубку лучший вариант защитить слизистую оболочку глаз – это надеть сверху пакет на мясорубку, а другой пакет с помощью резинки закрепить в области, где выходит «фаршевый» хрен.
- 3 При закуске в капусту помимо моркови добавляю яблоки, клюкву, бруснику или сливу. Для придания большей остроты закуске можно добавить свежий имбирь или чеснок.
- 4 Если морковь нарезать тонкой соломкой, а не тереть на терке, то цвет квашеной капусты остается белым.



ЕСТЬ ПОВОД ПОЗДРАВИТЬ

- | | |
|---|---|
| 15.09 Международный день демократии | 22.09 Всемирный день без автомобиля |
| 16.09 День HR-менеджера (праздник отмечается в 3-ю среду сентября) | 27.09 День машиностроителя (праздник отмечается в последнее воскресенье сентября), День воспитателя и всех дошкольных работников, Всемирный день туризма |
| 18.09 День секретаря (праздник отмечается в 3-ю пятницу сентября) | |
| 19.09 День оружейника России, Международный день сока в России | |
| 20.09 День работника леса (праздник отмечается в 3-е воскресенье сентября), День рекрутера | |
| 21.09 День воинской славы России (День победы русских полков во главе с великим князем Дмитрием Донским над монголо-татарскими войсками в Куликовской битве, 1380 год) | |
- ПРАВОСЛАВНЫЕ ПРАЗДНИКИ**
- | |
|---|
| 17.09 День Иконы «Неопалимая Купина» |
| 19.09 Чудо Архангела Михаила в Хонех |
| 21.09 Рождество Пресвятой Богородицы |
| 27.09 Воздвижение Креста Господня |

ЧИТАЙТЕ В СЛЕДУЮЩЕМ НОМЕРЕ



Какая редька самая сладкая?

Опровергаем поговорку «Хуже горькой редьки»

Законная жизнь

Какие изменения будут внесены в ФЗ № 66 о садовых товариществах

Дачный юрист

Отвечаем на вопросы читателей

Тыква без ошибок

Правильно ли мы ее выращиваем?

Томатный эксперимент

Что выросло из 30 посаженных сортов помидоров

Антисоветы

Каким огородным советам лучше не следовать?

№ 19
В ПРОДАЖЕ
с 28 сентября



16+

СМОТРИ ВОСЬМОЙ КАНАЛ





Просто и нарядно

На нашем садовом участке перед домом мы разбили цветник, через который проходит дорожка. Она – наша гордость, выложена красивым светлым природным камнем. По ней хочется пройтись даже просто так, без особой надобности



С одной стороны дорожки мы посадили кусты кизила, спиреи и лоха серебристого. Около них высажена кольцами живучка, около лоха серебристого – бордюрная гвоздика.

С другой стороны дорожки между двумя кустами вечнозеленого можжевельника построили невысокую декоративную стенку из светлого природного камня, за которой стоит старая корзина, а в ней горшок с красной розой.

Около корзины красуются маленькие яркие бархатцы, за корзиной – хоста и гигантский ландыш. Эти растения и цветут, и имеют красивую, необычную листву. Получилось просто и нарядно.

Ирина Кряжина, г. Орехово-Зуево



ЭТО ИНТЕРЕСНО!

Роза пустыни

В пустынях Туниса, Алжира, Египта появляются необычные природные образования, напоминающие розы



■ Эти минералы представляют собой сростки кристаллов гипса, образующихся в слое песка, когда в пустыне выпадают осадки. Вода быстро уходит в глубь песков, унося частички гипса. Когда она испаряется, то образует уже новые гипсовые кристаллы скрученной формы. Песок также становится частью кристалла, а его размеры могут быть самыми разнообразными – от 2–3 мм до нескольких дециметров. Окраска кристаллов целиком зависит от цвета песка, в котором они формировались. В тунисской Сахаре образуются белые «розы пустыни», а в пустынях Аргентины – черные.

Такие «цветы» можно обнаружить во многих местах нашей планеты с пустынным климатом и песчаными почвами, обогащенными гипсом. Из-за высокого содержания песка такой гипс не применяется в строительстве. Зато «роза пустыни» высоко ценится коллекционерами и любителями украшений. За последние годы спрос на эти красивые камни вырос настолько, что правительство Алжира запретило их экспорт.

В некоторых странах «розу пустыни» принято дарить в День всех влюбленных как символ неуваждающей любви. Ее продают как в виде обычного кристалла, так и в виде простеньких брелоков, сувениров, кулонов и других украшений.

Источник: www.animalworld.com.ua

ЗАНИМАТЕЛЬНЫЕ ЗАДАЧИ

Мини-детектив от писательницы Арины Андросовой специально для газеты «ДАЧА»



Рисунок Анастасии Кравчук

Несмотря на поздний час, в «Шереметьево-2» было полно народу. Репортер «Криминального листка» Савелий Филин проводил улетавшую в отпуск сестру и двинулся к выходу из аэропорта.

У стеклянных дверей он увидел старинного приятеля по университету Володю Коломееца в компании красивой смуглой девушки. Нагруженная чемоданами парочка со всех ног бежала к стойке регистрации. Заметив Савелия, Володя прокричал:

– Привет, старина! Рад тебя видеть! Подожди пару минут, если есть время!

В предвкушении встречи криминальный репортер остановился у киоска и принялся рассматривать сувениры и печатную продукцию. Володя появился минут через десять и радостно заговорил, увлекая Филина в сторону кафе:

– Ну, здравствуй, дружище! Сколько лет, сколько зим! Пойдем, Савелий, кофейку попьем. А заодно расскажешь, как живешь. Как твоя Магда?

– У меня все замечательно, – сдержанно откликнулся Филин, усаживаясь за столик и следом за приятелем заказав кофе. – С Магдой мы расстались, и каждому из нас это пошло на пользу.

– А я вот, напротив, жениться собираюсь! – с воодушевлением сообщил Коломеец. – Да ты видел мою Аишу. Красивая, правда?

– Да, у твоей невесты очень яркая и экзотическая внешность.

– И сама девушка непростая, – невесело усмехнулся Володя. – Она фотограф, работает в журнале. Получила образование в Москве, хотя сама из Индии, родилась и выросла в затерянном в джунглях селе. Аиша только что улетела домой, подготовь родню, а я вылетаю на следующей неделе – свататься. Отец Аиши – уважаемый человек, к нему нужен особый подход. Аиша говорит, что придется уговаривать старика простить непослушную дочь, не спросившую его совета в выборе жениха. Их род поклоняется тигру, считая себя потомками этого хищника, и Аиша уверяет, что отец ее истине страшен в гневе. Я видел фотографии старика. Дочь снимала его в доме, там полным-полно удивительных масок. Такие страшные физиономии с огромными глазами. И зачем они только нужны?

– Прямо мороз по коже, – передернулся Савелий. – Искренне надеюсь, что Аиша уговорит отца не гневаться.

– И знаешь, что меня еще смущает? – склонился к нему Коломеец, в расстройстве не замечая поданную ему кофейную чашку.

– Что же?

– Что дело до свадьбы так и не дойдет. По традиции, прежде чем идти к родителям свататься, жених должен отправиться в джунгли и попросить благословения у Старого Тигра. Аиша рассказывала, что Тигр обитает в красной пещере у затхлой воды. Только там растут стручковые лианы, и чтобы подтвердить, что жених и в самом деле побывал в логове Старого Тигра, он обязан принести ветку лианы со стручком. Представляешь?! Стручок, растущий в самой глухой части джунглей! Но местные-то парни справляются с этим заданием! Как им это удается? Сердцем чую, сожрут меня тигры!

Савелий серьезно взглянул на приятеля и скомандовал:

– Скорее пей кофе и пошли!

– Куда? – растерялся Коломеец, но кофе все-таки выпил.

Друзья устремились к киоску, около которого Савелий дождался Володю. Приблизившись к витрине, Филин указал на широкий ассортимент детских масок, разложенных среди игрушек.

– Думаю, что стоит купить вон ту маску клоуна. Отлично поможет!

– Маска? – изумился Володя. – Да чем она поможет?!

– Тебе, Володя, поможет не быть съеденным тиграми, – улыбнулся Савелий. – Чем ты хуже индийских парней?

Что Филин имел в виду?

ОТВЕТ НА ГОЛОВОЛОМКУ «УТРО В СОСНОВОМ БОРУ» (№ 17 за 31 августа)

Мадам Крафт спросила у Савелия, какой кофе он будет, ибо не знала, как журналист привык пить этот напиток. Страховщику Залескому женщина не задала этот вопрос, уверенно добавив в кофе сливки. Значит, они были знакомы, хотя сотрудник страховой фирмы и утверждал обратное.



ДАЧНОЕ СТРОИТЕЛЬСТВО И РЕМОНТ



СанЕвро
Новый взгляд на новый уровень

НАТЯЖНЫЕ ПОТОЛКИ

Расчет потолка (15 м² + 4 угла)
Матовые 10 000 р.
Глянцевые 12 000 р.
Сатиновые 11 000 р.
Тканевые от 800 р.

Установка за 2-4 часа.
Без грязи и пыли. Гидро/шумо изоляция
Вызов мастера-замерщика бесплатно!

НАТЯЖНЫЕ СТЕНЫ **NEW!**
без швов и лишнего слов

8-499-899-70-69, 8-925-545-08-95
Пенсионерам, новоселам и многодетным семьям **скидка 10%**
При заказе от 40 м² потолок в санузел в подарок!

ОСЕНЬЮ ЦЕНЫ СНИЖЕНЫ НА 30%

АГРОДЕКС

НАВЕСЫ ЗАБОРЫ ПЕРИЛА

Сварочные работы

8(495) 645-11-20
www.agrodex.ru

АНТИКВАРИАТ



■ **8-916-359-05-00, 8-916-158-60-66** КОЛЛЕКЦИОНЕР КУПИТ ДОРОГО: значки, знаки, книги, иконы, подстаканники, столовое серебро, мельхиор, портсигары, статуэтки из фарфора, чугуна, бронзы, кости, фарфор з-в Гарднера, Кузнецова, Попова с любым дефектом, сервизы, остатки от них, вазы, янтарь, картины. Выезд. Оплата сразу.

■ **8-903-544-38-10** Коллекцию монет, значков, марок, фарфоровые, чугунные, бронзовые статуэтки, нагрудные знаки, картины, ювелирные изделия, золотые и серебряные монеты, столовое серебро, иконы, самовар, фото на картоне, открытки, книги, мельхиор, КУПЛЮ ДОРОГО. ВЫЕЗД.

■ **8-909-687-73-66** Продам дачу 20 кв. м на участке 6 соток. Горьковское ш., 85 км. Ликино-Дулево, СНТ. Эл-во, газ баллон, скважина. Дом 1989 г.п., брус, утеплен, 2 этажа, хозблок-кухня. Документы готовы. Цена 350 т.р. Срочно. Торг!

ЭМАЛИРОВКА ВАНН

от завода-производителя

ЖИДКИЙ АКРИЛ
эксплуатация 7-8 лет

8 (495) 782-63-86, 8 (495) 782-51-63
выезд по Москве и МО

■ **8-925-446-95-06** Помогу очистить дымоход. Доступно и удобно. Эффективные средства от сажи. Тел. 8-925-446-95-06 Людмила. Можно забрать по адресу: ул. Братиславская д.22, или заказать на сайте: отсажи.рф

■ **8-495-410-39-57** Старые детские игрушки пр-ва СССР, ГДР, модели ж/д, а/м и строит. техники, пионерскую ж/д, р/у модели, электр. и заводные игрушки, патефон, граммофон, муз. инструменты, часы, фотоаппараты, объективы, кинокамера, микроскоп и т. п. в любом сост. куплю дорого.

■ **8-963-921-08-38** Библиотеку, архив, иконы, монеты Царской России и СССР, юбилейные рубли, знаки ударников, значки, военную форму, старые награды, подстаканник, портсигар, мельхиор, столовое серебро до 350 р/гр, открытки, фото, грамоты, фарфоровые статуэтки, самовар. КУПЛЮ ДОРОГО, ВЫШЕ КАТАЛОГОВ.

■ **8-963-782-42-89** Продам участки без подряда в КП Троицкая-застава. Ленинградское и Пятницкое ш. 58 км Окружён-ные лесом. Сайт: Троицкая-застава.рф Доллар и инфляция растёт, но мы пока цены не меняем. Сбереги деньги – купи землю!

ООО «РЕМСТРОЙ»

РЕМОНТ

КВАРТИР
ДАЧ
ВАННЫХ
КОМНАТ

8 (495) 255-19-21
БЕЗ ВЫХОДНЫХ

ПЕНСИОНЕРАМ
СКИДКИ!

ДОСТАВКА
МАТЕРИАЛОВ

■ **8-910-432-91-57; 8-916-724-82-12** Фасадные и кровельные работы: устройство, реконструкция, ремонт любой кровли и фасада. Окраска фасадов. Договор. Смета. Гарантия. Обеспечение материалами. Работаем качественно, недорого. ООО «СтройРем», www.stroyrem.org, stroyrem60@yandex.ru Звоните договоримся.

■ **8 (968) 823-37-31** Ремонт квартир, дач, коттеджей. Бригада опытных мастеров выполняет все виды строительных работ: укладка керамической плитки, ламината, паркетной доски; штукатурка, шпаклевка, покраска обоев и т.д. Гарантия. Славяне.

■ **8-495-364-12-35** Бинокли, фотоаппараты, объективы, видеокамеры, кинокамеру, микроскоп, патефон, граммофон, аудиотехнику, усилитель, деку, барометр, часы, муз. инструменты, модели железных дорог и машин, заводные и электрические игрушки, детские жестяные машины. Куплю дорого, оплата сразу

■ **8-495-201-65-30** Куплю янтарь, янтарные бусы, изделия из янтаря. Дорого. Выезд.



ПОМОЩЬ ЮРИСТА



■ **8-495-517-5330, 8-495-388-3745** Адвокаты, юристы. Административные, гражданские, жилищные, семейные, наследственные, земельные, банковские дела. ГИБДД, дольщики, вселение, выселение, раздел, кредиты и т. д. Медицина. Суды. Арбитраж. www.deure.ru

■ **8-495-665-04-00, 8-495-961-71-20** Такси круглосуточно. Услуга «Трезвый водитель».

■ **8-925-147-44-48** Автовыкуп абсолютно любых автомобилей в хорошем состоянии, требующих ремонта, битых, не на ходу. Оформление, выезд, снятие с учета бесплатно. Без выходных. 24 ч.

ОСЕНЬЮ ЦЕНЫ СНИЖЕНЫ НА 30%

ТЕПЛИЦЫ

от 12300

КАПЕЛЬКА
КРЕМЛЁВСКАЯ
ПРОМЫШЛЕННЫЕ
ИНДИВИДУАЛЬНЫЕ
ЗАКАЗ

8(495) 645-11-20
www.agrodex.ru

■ **8-495-749-59-23** Системы отопления и водоснабжения. Проектирование, поставка, установка, ремонт, обслуживание. Сварочные работы. Подберем надежное и приемлемое по стоимости решение для вашего дома или квартиры. Обращайтесь – и вы останетесь довольны!

РАЗНОЕ



■ **8-495-201-25-88** Работа на дому. Подготовка конвертов и каталогов магазина для взрослых. Без предоплаты! Регион, пол, возраст – без разницы! 3/п 25000 – 65000 руб./мес. От Вас: подписанный конверт и телефон, если есть. 117519 Москва – 519, а/я 88, ООО «ЛЮКС» (Д).

■ **8-495-970-37-07** ДАЧНЫЕ ПЕРЕЕЗДЫ! Срочно! Недорого! Любой вид грузового транспорта.

■ **8-964-550-78-38, 8-926-203-98-39** Доставка по Москве, МО и регионам. Работаю сам без посредников и диспетчеров + помощь.

РЕМОНТ КВАРТИР, ВАННЫХ КОМНАТ, КУХОНЬ

БЕСПЛАТНЫЙ выезд к вам нашего специалиста

Пенсионерам скидки до 30%!

Звоните ежедневно: **8 (495) 960-01-16**
Гарантия на работы umas-story.ru

Цены 2014 года!



ПОСРЕДНИЧЕСКИЕ УСЛУГИ



ПОМОЩЬ В ОФОРМЛЕНИИ ДОКУМЕНТОВ для получения денежных средств 100% ОДОБРЕНИЕ

ООО «Темп»

8-929-555-78-80

ПРИЕМ РЕКЛАМЫ В РУБРИКУ «УДАЧНОЕ ПРЕДЛОЖЕНИЕ» ПРОИЗВОДИТСЯ ПО АДРЕСАМ:

ОТДЕЛ РЕКЛАМЫ ГАЗЕТЫ «ТЕЛЕК»

☎ 8-495-792-47-73,
м. «Кожуховская»

<p>АРТ «КОРУНА» ☎ 8-495-944-30-07, 944-22-07, м. «Планерная», выезд курьера БЕСПЛАТНО</p>	<p>РА «ИМЕДИАКОМ» ☎ 8-495-259-40-23, м. «Кожуховская»</p>	<p>РА «РЕКЛАМА 21 ВЕК» ☎ 8-495-724-72-01, м. «Проспект Вернадского», курьер БЕСПЛАТНО</p>	<p>РА «СПРАВКА» ☎ 8-495-970-08-08, м. «Алексеевская»</p>	<p>РА «ИНФОРМ ЭКСПРЕСС» ☎ 8-495-543-99-11, м. «Ленинский проспект»</p>
<p>РА ООО «ГРИН КЛАССИК» ☎ 8-495-926-38-00, многоканал, м. «Семеновская», курьер БЕСПЛАТНО</p>	<p>STROKI.INFO (ООО «МАГАЗИН РЕКЛАМЫ») ☎ 8-495-669-31-55, 778-12-38, м. «Авиамоторная»</p>	<p>РА «ВАРИАНТ +» ☎ 8-495-978-33-81, м. «Текстильщики», курьер БЕСПЛАТНО</p>	<p>РА «СОЛИДАРНОСТЬ- ПАБЛИШЕР» ☎ 8-499-530-29-07, 530-24-73, м. «Аэропорт», курьер БЕСПЛАТНО</p>	<p>АРБ «АДАЛЕТ» ☎ 8-495-647-00-15, м. «Курская».</p> <p>ПРИЕМ РЕКЛАМЫ В РЕГИОНАХ: Санкт-Петербург; Нижний Новгород; Казань; Екатеринбург ☎ 8-800-505-00-15 (звонок бесплатный)</p>
<p>ДЖАМБО ПРЕСС ☎ 8-495-925-59-84, м. «Аэропорт»</p>	<p>РА «КАПИТАЛ-МЕДИА» ☎ 8-495-380-35-31, м. «Электрозаводская»</p>	<p>ООО «РОССТ» ☎ 8-495-645-02-92, м. «Бауманская»</p>	<p>J SAT ☎ 8-495-789-35-75, м. «Багратионовская»</p>	



МОЗГОВОЙ ШТУРМ!

УСЛОВИЯ:

СУДОКУ КЛАССИЧЕСКИЙ

Нужно заполнить сетку цифрами от 1 до 9, чтобы в одной строке, одном столбце и одной области (в классическом судоку это квадрат 3 на 3 клетки) они не повторялись.

СУДОКУ-АСТЕРИКС

Дополнительное условие: судоку содержит дополнительную область из 9 клеток (выделены цветом). Эти клетки также должны содержать числа от 1 до 9.

СУДОКУ-ЖИРАНДОЛЬ

Дополнительное условие: судоку содержит дополнительную область из 9 клеток (выделены цветом). Эти клетки также должны содержать числа от 1 до 9.

СУДОКУ КЛАССИЧЕСКИЙ


6				3				1
	5		6		1		2	
		3	5	2	9	6		
	2	1				8	9	
5		9		8		1		4
	4	7				2	6	
		4	9	1	7	5		
	8		2		4		3	
9				5				2

СУДОКУ-АСТЕРИКС

		2				7	6	
4								8
5		6	7					
1			3	7		9		
		9		8	4			5
					2	5		7
3								6
	5	1				8		

СУДОКУ-ЖИРАНДОЛЬ

		2				8		
				7				
5			1		9			4
		1	6		7	4		
	3			1			5	
		8	9		3	2		
3			7		5			1
				4				
		5				9		



ОТВЕТЫ

СУДОКУ КЛАССИЧЕСКИЙ

2	1	4	3	5	8	9	7	6
7	3	6	4	9	2	5	8	1
9	8	5	7	1	6	4	3	2
3	9	2	5	6	1	7	4	8
4	7	1	2	8	3	6	9	5
5	6	8	9	4	7	1	2	3
8	4	9	6	2	5	3	1	7
6	9	2	3	1	7	9	8	5
1	5	1	7	3	4	8	3	6

СУДОКУ-АСТЕРИКС

3	6	8	7	9	4	1	5	2
9	4	2	6	1	5	8	7	3
7	1	5	2	3	8	4	9	6
5	3	9	4	8	1	6	7	2
1	7	4	5	6	2	3	8	9
2	8	6	9	7	3	5	4	1
6	2	3	8	4	7	9	1	5
8	5	1	3	2	9	7	6	4
1	5	1	7	3	2	3	8	4

СУДОКУ-ЖИРАНДОЛЬ

2	4	6	1	9	3	5	7	8
7	3	5	8	4	2	6	9	1
1	8	9	5	6	7	4	2	3
9	1	2	3	5	6	8	4	7
8	5	7	2	1	4	9	3	6
3	6	4	7	8	9	1	5	2
4	9	3	6	2	1	7	8	5
5	2	1	9	7	8	3	6	4
6	7	8	4	3	5	2	1	9

Куда вложить сбережения под большие проценты?

После того, как Вы накопили определенную сумму, с ней нужно что-то делать. Лучший способ – надежные и прибыльные вложения.



Мы занимаемся торговлей на фондовом рынке с 2012 года. (Нашим клиентами мы выдаем страховые полисы, как гарант сохранности их средств. / Договора с клиентами страхуются с полной суммой покрытия инвестированных средств.)

В нашей компании работают высококвалифицированные Российские и западные специалисты с опытом торговли более 10 лет.

ВО ЧТО ВЫ ИНВЕСТИРУЕТЕ

Основным инструментом торговли служит ETF (торгуемый на бирже фонд). Возможно, Вы об этом что-то слышали. Простыми словами, это акции многих компаний с мировым именем таких как Газпром или Sony, в одном портфеле. При правильном подходе – это один из самых надежных инструментов в настоящее время. Не важно что происходит с фондовым рынком, благодаря сбалансированному портфелю акций, компания всегда старается заработать.

Мы стараемся гарантировать сохранность Ваших средств. Некоторые другие виды финансовой деятельности могут быть сопряжены с большими рисками, чем деятельность нашей компании.

По мнению аналитиков РБК и Российской фондовой биржи, в настоящее время ETF – это прибыльный и надежный инструмент для торговли в России и во всем мире

С нами Вы можете быть спокойны, занимаясь планированием своих дел, не переживая о рисках.

ETF БУДЕТ СРЕМИТЕЛЬНО РАСТИ БЛИЖАЙШИЕ 2 ГОДА

Эксперты Российской фондовой биржи прогнозируют рост ETF в ближайшие 2–3 года. Это связано с падением рубля, повышенными колебаниями цен на нефть и золото. Те, кто инвестирует сейчас в дорогие акции крупных компаний, либо нужные ETF, в ближайшие 2 года имеют возможность получить стабильную высокую прибыль.

С чего нужно начать

Приходите к нам в офис. Не забудьте взять с собой паспорт и ИНН. Приходите в ближайшее время, пока еще есть возможность.

Звоните с 10 до 20.

Ждем Вас по адресу:

г. Москва, Цветной Бульвар, д. 28, строение 1. www.citytreid.ru

Телефоны:

8-495-608-19-86

8-495-608-32-15

8-800-333-86-17

Время работы:

Пн-Пт: 10:00–20:00

Сб: 11:00–19:00

Вс: 12:00–17:00

Программа	Срок размещения	Выплата процентов	Ежемесячная ставка
Комфорт	4 месяца	В конце срока договора	11%
Стандарт	6 месяцев пример 300 000	Ежемесячно 36 000 руб	12%
Долгосрочный	12 месяцев пример 300 000	860 000 45 000 руб	15%

Предложение не является публичной офертой. Сумма инвестиций от 10 000 до 10 000 000 рублей. Средства принимаются по договору займа на срок 4, 6 и 12 месяцев. На срок 4 месяца выплата процентов и суммы инвестиций осуществляется в конце срока договора. На срок 6 и 12 месяцев выплата процентов осуществляется ежемесячно, первоначальная сумма инвестиций выплачивается по окончании срока договора. Инвестиции застрахованы ООО "Страховое общество "Жива".

Денежные средства привлекаются на основе договора займа с ООО «Займ-Инвест»
Свидетельство МФО ФСФР России 651303782002790 ОГРН 1130545000112 ИНН 0545026127

ВЫГОДНЫЕ ВЛОЖЕНИЯ БЕЗ РИСКА ПОТЕРЬ
Мы предлагаем Вам возможность инвестировать 500, 200 или даже 100 тысяч под 10% и более в месяц.



ВНИМАНИЕ! НЕ ПЕРЕПЛАЧИВАЙТЕ ЗА ЛЕКАРСТВА!



Более 550 аптек ГОРЗДРАВ
рядом с Вашим метро и в городах Подмосковья

- | | | | | | | |
|---------------|-------------------|---------------|-----------------|--------------------|-----------------|----------------|
| ■ Апрелевка | ■ Дмитров | ■ Звенигород | ■ Люберцы | ■ Павловский Посад | ■ Серпухов | ■ Химки |
| ■ Балашиха | ■ Долгопрудный | ■ Климовск | ■ Московский | ■ Подольск | ■ Солнечногорск | ■ Чехов |
| ■ Видное | ■ Домодедово | ■ Клин | ■ Мытищи | ■ Развилка | ■ Ступино | ■ Шатура |
| ■ Волоколамск | ■ Дубна | ■ Коломна | ■ Наро-Фоминск | ■ Раменское | ■ Талдом | ■ Щелково |
| ■ Воскресенск | ■ Егорьевск | ■ Королёв | ■ Нахабино | ■ Реутов | ■ Троицк | ■ Электросталь |
| ■ Голицыно | ■ Железнодорожный | ■ Красногорск | ■ Ногинск | ■ Руза | ■ Тучково | ■ Юбилейный |
| ■ Дзержинский | ■ Жуковский | ■ Лобня | ■ Орехово-Зуево | ■ Серебряные Пруды | ■ Фрязино | |

НЕ ЭКОНОМЬТЕ НА ЗДОРОВЬЕ – ЭКОНОМЬТЕ НА ЦЕНЕ!

ВЫБЕРИТЕ ближайшую аптеку ГОРЗДРАВ на сайте

www.ГОРЗДРАВ.рф

или **ПОЗВОНИТЕ** по телефону справочной службы:

(499) 653-62-77

КАЧЕСТВО ЛЕКАРСТВ КОНТРОЛИРУЕТСЯ ГОСУДАРСТВОМ

АД МИНУС ТАБ.550 МГ №60	128 руб.	ДРАЙДРАЙ СРЕДСТВО ОТ ОБИЛЬНОГО ПОТОВЫДЕЛЕНИЯ 35МЛ	539 руб.	МИКОЗАН НАБОР Д/УДАЛЕНИЯ ГРИБК. ПОРАЖЕНИЯ НОГТЕВОЙ ПЛАСТИНЫ	765 руб.	ТРОМБО АСС ТАБЛ П/ПЛ.ОБ 50МГ N28	36 руб.
АД НОРМА КАПС. № 60	199 руб.	ЗИРТЕК ТАБЛ.П.О. 10МГ N7	187 руб.	ОВЕСОЛ ТАБЛ. 250МГ N40	130 руб.	ТУРБОСЛИМ АЛЬФА-ЛИП К-ТА/L-КАРН ТАБ №20	197 руб.
АЕВИТ КАПС. 200МГ N10	22 руб.	ЙОКС АЭРОЗ. 30МЛ	214 руб.	ПАНТОВИГАР КАПС. N90	1 439 руб.	ФЕНИСТИЛ ГЕЛЬ 30Г	293 руб.
АЦИПОЛ КАПС. N30	263 руб.	КЛАРИТИН ТАБЛ. 10МГ N7	141 руб.	ПРОСТАМОЛ УНО КАПС. 320МГ N30	643 руб.	ФЕСТАЛ ДРАЖЕ N20	108 руб.
БИОПАРОКС АЭРОЗ. 125МКГ/ДОЗА 400 ДОЗ 10МЛ	409 руб.	КОРВАЛОЛ ТАБЛ. N20	94 руб.	РИНОНОРМ СПРЕЙ НАЗ. 0,1% 15МЛ	54 руб.	ФИТОЛАКС ТАБЛ. 500МГ N40	192 руб.
БРОМГЕКСИН БЕРЛИН-ХЕМИ ДРАЖЕ 8МГ N25	83 руб.	КОРЕГА КРЕМ Д/ФИКСАЦИИ ЗУБНЫХ ПРОТЕЗОВ НЕЙТРАЛЬНЫЙ 40МЛ	185 руб.	СИНУПРЕТ ДРАЖЕ N50	278 руб.	ФЛЮКОСТАТ КАПС. 150МГ N1	164 руб.
ВОЛЬТАРЕН ЭМУЛЬГЕЛЬ 1% 100Г	356 руб.	ЛАКАЛЮТ ПАСТА ЗУБН. АКТИВ 50Г	119 руб.	СЛАБИЛЕН КАПЛИ 7,5МГ/МЛ 15МЛ	88 руб.	ЦИ-КЛИМ ТАБЛ. 200МГ N60	168 руб.
ВОЛЬТАРЕН ЭМУЛЬГЕЛЬ 1% 50Г	267 руб.	ЛЕКАРЬ КРЕМ ДЛЯ НОГ РАЗМЯГЧАЮЩИЙ ПРИ НАТОПТЫШАХ 50МЛ	146 руб.	СУПРАДИН ТАБЛ.ШИПУЧ. N10	249 руб.	ЭНДОКРИНОЛ КАПС. N30	144 руб.
ГЕПАРИНОВАЯ МАЗЬ 25Г	39 руб.	ЛИОТОН 1000 ГЕЛЬ 30Г	277 руб.	СУПРАДИН ТАБЛ.ШИПУЧ. №20	437 руб.	ЭРИУС ТАБЛ. П.О. 5МГ N10	498 руб.
ГИНКОУМ 40МГ N60	318 руб.	ЛОШАДИНАЯ СИЛА ШАМПУНЬ-КОНД. С КОЛЛАГЕНОМ И ЛАНОЛИНОМ 500МЛ	388 руб.	ТАНАКАН ТАБЛ.П.О. 40МГ N30	542 руб.	ЭСПУМИЗАН КАПС. 40МГ N50	352 руб.
ГЛИЦЕРИН-НИЖФАРМ СУПП.РЕКТ. 2,11Г-2,75Г N10	118 руб.			ТРОКСЕВАЗИН КАПС. 300МГ N50	299 руб.	ЭССЛИВЕР ФОРТЕ КАПС. N30	262 руб.
ГРИППФЕРОН КАПЛИ НАЗ. 10000МЕ 10МЛ	214 руб.						

Цены действуют до 21.09.2015 г.

ИМЕЮТСЯ ПРОТИВОПОКАЗАНИЯ. ПРОКОНСУЛЬТИРУЙТЕСЬ СО СПЕЦИАЛИСТОМ